



## Аудиторское заключение

о годовой консолидированной  
финансовой отчетности

**ГРУППЫ «ИНТЕРПРОГРЕССБАНК»**  
(Акционерное общество)

за 2019 год,

подготовленной в соответствии с  
международными стандартами финансовой отчетности

### Сведения об аудируемом лице

Наименование организации:

«ИНТЕРПРОГРЕССБАНК» (Акционерное общество)

Место нахождения:

115201, г. Москва, Старокаширское шоссе, дом 2,  
корпус 1, строение 1

Основной государственный регистрационный  
номер:

1027739065375 (13.08.2002г.)

Регистрация Банком России:

600 (26.10.1990г.)

Лицензии на осуществляемые виды  
деятельности:

Лицензия на осуществление банковских операций со  
средствами в рублях и иностранной валюте (без права  
привлечения во вклады денежных средств физических  
лиц) от 18.09.2015г.

Лицензия на привлечение во вклады денежных средств  
физических лиц в рублях и иностранной валюте от  
18.09.2015г.

## Аудиторское заключение независимого аудитора

АКЦИОНЕРАМ «ИНТЕРПРОГРЕССБАНК» (Акционерное общество).

### МНЕНИЕ

Мы провели аудит прилагаемой годовой консолидированной финансовой отчетности «ИНТЕРПРОГРЕССБАНК» (Акционерное общество), далее по тексту – Банк, и его дочерней организации (совместно именуемых «Группа»), состоящей из:

- ✓ Консолидированного отчета о финансовом положении за 31 декабря 2019 года;
- ✓ Консолидированного отчета о прибыли или убытке и прочем совокупном доходе за год, закончившийся 31 декабря 2019 года;
- ✓ Консолидированного отчета о движении денежных средств за год, закончившийся 31 декабря 2019 года;
- ✓ Консолидированного отчета об изменениях в собственном капитале за год, закончившийся 31 декабря 2019 года;
- ✓ Примечаний к консолидированной финансовой отчетности за 31 декабря 2019 года.

По нашему мнению, прилагаемая годовая консолидированная финансовая отчетность отражает достоверно во всех существенных отношениях финансовое положение Группы по состоянию на 31 декабря 2019 года, финансовые результаты её деятельности и движение денежных средств за год, закончившийся 31 декабря 2019 года, в соответствии с международными стандартами финансовой отчетности.

### ОСНОВАНИЕ ДЛЯ ВЫРАЖЕНИЯ МНЕНИЯ

Мы провели аудит в соответствии с Международными стандартами аудита (МСА). Наша ответственность в соответствии с этими стандартами описана в разделе «Ответственность аудитора за аудит годовой консолидированной финансовой отчетности» настоящего заключения. Мы являемся независимыми по отношению к Группе в соответствии с Правилами независимости аудиторов и аудиторских организаций и Кодексом профессиональной этики аудиторов, соответствующими Кодексу этики профессиональных бухгалтеров, разработанному Советом по международным стандартам этики для профессиональных бухгалтеров, и нами выполнены прочие иные обязанности в соответствии с этими требованиями профессиональной этики. Мы полагаем, что полученные нами аудиторские доказательства являются достаточными и надлежащими, чтобы служить основанием для выражения нашего мнения.

### ВАЖНЫЕ ОБСТОЯТЕЛЬСТВА

Обращаем внимание на информацию, раскрытую Группой в Примечании 2 «Экономическая среда, в которой Группа осуществляет свою деятельность» о том, что в марте 2020 года произошли серьезные изменения на глобальных рынках, связанные с объявленной пандемией коронавируса COVID-19. Вместе с другими факторами это привело к значительному снижению цены на нефть и биржевых показателей, а также к ослаблению курса рубля. В Российской Федерации разрабатываются меры государственной поддержки, связанные с устранением (минимизацией) негативного влияния распространения коронавируса. В предполагаемый перечень отраслей экономики, которые могут рассчитывать на государственную поддержку, не входят кредитные организации. Финансовое состояние кредитных организаций, соблюдение ими регуляторных требований, поддержание достаточного уровня ликвидности, во многом будет зависеть от макроэкономической

ситуации, и как следствие, от платежеспособности дебиторов по всем видам финансовых инструментов.

Руководство Группы проанализировало специфику деятельности основных дебиторов Группы и считает, что негативное влияние экономического кризиса на платежеспособность дебиторов не будет носить существенного характера.

По состоянию на 01.01.2020 года и на дату подписания настоящей отчетности Группа обладает существенным запасом собственных средств и высоколиквидных активов: нормативы достаточности капитала и ликвидности выполняются с большим запасом по отношению к предельным значениям.

Группа ожидает, что негативное влияние распространения коронавируса не будет носить существенного характера, поскольку по состоянию на 01.01.2020 года:

- доля необеспеченных кредитов физических лиц в чистой ссудной задолженности невелика (менее 1%);

- доля заемщиков, относящихся к отраслям, наиболее подверженным влиянию коронавируса (Постановление Правительства Российской Федерации от 3 апреля 2020 г. №434 «Об утверждении перечня отраслей российской экономики, в наибольшей степени пострадавших в условиях ухудшения ситуации в результате распространения новой коронавирусной инфекции»), в чистой ссудной задолженности юридических лиц незначительна (менее 1%).

По состоянию на 01.01.2020 года Группа вкладывалась в ликвидные ценные бумаги высоконадежных эмитентов. Объем вложений в долевые инструменты (акции) незначительный (порядка 1% от совокупных активов), вложения в долговые инструменты (облигации) составляют 32% совокупных активов, из которых существенная часть (87%) приходится на купонные облигации Банка России; оставшаяся часть вложений в облигации приходится в основном на эмитентов с рейтингом, сопоставимым с рейтингом России. Фондовые риски нивелированы высокой надежностью эмитентов, установленными структурными лимитами по портфелю ценных бумаг, а также коротким сроком до погашения (оферты) по долговым ценным бумагам (максимальная дата погашения – октябрь 2020 года).

В свою очередь, руководство Группы полагает, что оно предпринимает надлежащие меры по поддержанию экономической устойчивости Группы в текущих условиях. Оценить последствия кризиса, вызванного коронавирусом, степень негативного влияния на бизнес-процессы, в том числе Группы, на дату составления годовой финансовой отчетности не представляется возможным.

Обращаем внимание на информацию, раскрытую Группой в Примечании 38 «Учетные оценки и суждения, принятые при применении учетной политики» о том, что для подготовки годовой консолидированной финансовой отчетности руководством Группы внедрен процесс расчета оценочных значений, включающий систему внутреннего контроля. К упомянутым процессам относятся выбор соответствующей учетной политики и определение процедур оценки, включая модель и методы расчета и оценки. Структурированный подход к расчету оценочных значений базируется на понимании деятельности Группы, в том числе результатах реализации бизнес-стратегии, накопленного опыта подготовки годовой финансовой отчетности в предыдущие периоды, использовании, как правило, наблюдаемых исходных параметров. При расчете оценочных значений руководством выявляются значимые данные и допущения, способные повлиять на оценочные значения, проводится регулярный анализ факторов неопределенности, которые впоследствии могут влиять на расчет оценочных значений. К некоторым допущениям рассчитанные оценочные значения традиционно проявляют особую чувствительность. Это, связано, в первую очередь, с тем, что общепринятая методология расчета ожидаемых кредитных убытков включает такие элементы, как вероятность дефолта контрагента, уровень потерь при дефолте, величину, подверженную риску дефолта, которые являются прогнозными. Основными источниками неопределенности, связанными с расчетными оценками по состоянию на 1 января 2020 года, способными привести к необходимости корректировки балансовой стоимости активов и обязательств являются:

появление новой информации в отношении финансового положения контрагентов (заемщиков, эмитентов, инвесторов и т.д.), неизвестной на дату составления настоящей годовой консолидированной финансовой отчетности, иные непредвиденные обстоятельства в деятельности контрагентов, способные повлиять на ранее запланированные будущие денежные потоки, участвующие в расчете оценочных значений, вынужденное изменение условий размещения/привлечения финансовых инструментов, связанных с макроэкономическими условиями ведения бизнеса. На дату составления настоящей годовой консолидированной финансовой отчетности спрогнозировать влияние на показатели статей отчетности, в том числе характеризующих величину собственных средств (капитала) и финансового результата, вероятной реализации факторов неопределенности не представляется возможным.

Мы не модифицируем наше мнение в связи с этими вопросами.

### **ОТЧЕТ О РЕЗУЛЬТАТАХ ПРОВЕРКИ В СООТВЕТСТВИИ С ТРЕБОВАНИЯМИ ФЕДЕРАЛЬНОГО ЗАКОНА ОТ 2 ДЕКАБРЯ 1990Г. № 395-1 «О БАНКАХ И БАНКОВСКОЙ ДЕЯТЕЛЬНОСТИ»**

Руководство Банка, являющегося головной организацией Группы, несет ответственность за выполнение Банком обязательных нормативов, установленных Банком России, а также за соответствие внутреннего контроля и организации систем управления рисками Банка требованиям, предъявляемым Банком России к таким системам.

В соответствии со статьей 42 Федерального закона от 2 декабря 1990 года № 395-1 «О банках и банковской деятельности» в ходе аудита годовой консолидированной финансовой отчетности Банка за год, закончившийся 31 декабря 2019 года, мы провели проверку:

выполнения Банком по состоянию на 1 января 2020 года обязательных нормативов, установленных Банком России;

соответствия внутреннего контроля и организации систем управления рисками Банка требованиям, предъявляемым Банком России к таким системам.

Указанная проверка ограничивалась такими выбранными на основе нашего суждения процедурами, как запросы, анализ, изучение документов, сравнение утвержденных Банком требований, порядка и методик с требованиями, предъявляемыми Банком России, а также пересчет и сравнение числовых показателей и иной информации.

В результате проведенной нами проверки установлено следующее:

1) в части выполнения Банком обязательных нормативов, установленных Банком России: значения установленных Банком России обязательных нормативов Банка по состоянию на 1 декабря 2020 года находились в пределах лимитов, установленных Банком России.

Мы не проводили каких-либо процедур в отношении данных бухгалтерского учета Банка, кроме процедур, которые мы сочли необходимыми для целей выражения мнения о том, отражает ли годовая консолидированная финансовая отчетность Группы достоверно во всех существенных отношениях её финансовое положение по состоянию на 31 декабря 2019 года, финансовые результаты её деятельности и движение денежных средств за год, закончившийся 31 декабря 2019 года, в соответствии с международными стандартами финансовой отчетности;

2) в части соответствия внутреннего контроля и организации систем управления рисками Банка требованиям, предъявляемым Банком России к таким системам:

а) в соответствии с требованиями и рекомендациями Банка России по состоянию на 31 декабря 2019 года служба внутреннего аудита Банка подчинена и подотчетна Совету директоров, подразделения управления рисками Банка не были подчинены и не были подотчетны подразделениям, принимающим соответствующие риски, руководители службы внутреннего аудита и подразделения управления рисками Банка соответствуют квалификационным требованиям, установленным Банком России;

б) действующие по состоянию на 31 декабря 2019 года внутренние документы Банка, устанавливающие методики выявления и управления значимыми для Банка кредитными, операционными, рыночными, процентными, правовыми рисками, рисками потери

ликвидности и рисками потери деловой репутации, осуществления стресс-тестирования утверждены уполномоченными органами управления Банка в соответствии с требованиями и рекомендациями Банка России;

в) наличие в Банке по состоянию на 31 декабря 2019 года системы отчетности по значимым для Банка кредитным, операционным, рыночным, процентным, правовым рискам, рискам потери ликвидности и рискам потери деловой репутации, а также собственным средствам (капиталу) Банка;

г) периодичность и последовательность отчетов, подготовленных подразделениями управления рисками Банка и службой внутреннего аудита Банка в течение года, закончившегося 31 декабря 2019 года, по вопросам управления кредитными, операционными, рыночными, процентными, правовыми рисками, рисками потери ликвидности и рисками потери деловой репутации Банка, соответствовали внутренним документам Банка; указанные отчеты включали результаты наблюдения подразделениями управления рисками Банка и службой внутреннего аудита Банка в отношении оценки эффективности соответствующих методик Банка, а также рекомендации по их совершенствованию;

д) по состоянию на 31 декабря 2019 года к полномочиям Совета директоров Банка и его исполнительных органов управления относится контроль соблюдения Банком установленных внутренними документами Банка предельных значений рисков и достаточности собственных средств (капитала). С целью осуществления контроля эффективности применяемых в Банке процедур управления рисками и последовательности их применения в течение года, закончившегося 31 декабря 2019 года, Совет директоров Банка и его исполнительные органы управления на периодической основе обсуждали отчеты, подготовленные подразделениями управления рисками Банка и службой внутреннего аудита, рассматривали предлагаемые меры по устранению недостатков.

Процедуры в отношении внутреннего контроля и организации систем управления рисками Банка проведены нами исключительно для целей проверки соответствия внутреннего контроля и организации систем управления рисками Банка требованиям, предъявляемым Банком России к таким системам.

#### **ОТВЕТСТВЕННОСТЬ РУКОВОДСТВА И ЛИЦ, ОТВЕЧАЮЩИХ ЗА КОРПОРАТИВНОЕ УПРАВЛЕНИЕ АУДИРУЕМОГО ЛИЦА, ЗА ГОДОВУЮ КОНСОЛИДИРОВАННУЮ ФИНАНСОВУЮ ОТЧЕТНОСТЬ**

Руководство несет ответственность за подготовку и достоверное представление данной годовой консолидированной финансовой отчетности в соответствии с международными стандартами финансовой отчетности, и за систему внутреннего контроля, которую руководство считает необходимой для подготовки годовой консолидированной финансовой отчетности, не содержащей существенных искажений вследствие недобросовестных действий или ошибок.

При подготовке годовой консолидированной финансовой отчетности руководство несет ответственность за оценку способности аудируемого лица продолжать непрерывно свою деятельность, за раскрытие в соответствующих случаях сведений, относящихся к непрерывности деятельности, и за составление отчетности на основе допущения о непрерывности деятельности, за исключением случаев, когда руководство намеревается ликвидировать аудируемое лицо, прекратить его деятельность или когда у него отсутствует какая-либо иная реальная альтернатива, кроме ликвидации или прекращения деятельности.

Члены Совета директоров несут ответственность за надзор за подготовкой годовой консолидированной финансовой отчетности Группы.

## ОТВЕТСТВЕННОСТЬ АУДИТОРА ЗА АУДИТ ГОДОВОЙ КОНСОЛИДИРОВАННОЙ ФИНАНСОВОЙ ОТЧЕТНОСТИ

Наша цель состоит в получении разумной уверенности в том, что годовая консолидированная финансовая отчетность не содержит существенных искажений вследствие недобросовестных действий или ошибок, и в составлении аудиторского заключения, содержащего наше мнение. Разумная уверенность представляет собой высокую степень уверенности, но не является гарантией того, что аудит, проведенный в соответствии с МСА, всегда выявляет существенные искажения при их наличии. Искажения могут быть результатом недобросовестных действий или ошибок и считаются существенными, если можно обоснованно предположить, что в отдельности или в совокупности они могут повлиять на экономические решения пользователей, принимаемые на основе этой годовой консолидированной финансовой отчетности.

В рамках аудита, проводимого в соответствии с МСА, мы применяем профессиональное суждение и сохраняем профессиональный скептицизм на протяжении всего аудита. Кроме того, мы выполняем следующее:

а) выявляем и оцениваем риски существенного искажения годовой консолидированной финансовой отчетности вследствие недобросовестных действий или ошибок; разрабатываем и проводим аудиторские процедуры в ответ на эти риски; получаем аудиторские доказательства, являющиеся достаточными и надлежащими, чтобы служить основанием для выражения нашего мнения. Риск необнаружения существенного искажения в результате недобросовестных действий выше, чем риск необнаружения существенного искажения в результате ошибки, так как недобросовестные действия могут включать сговор, подлог, умышленный пропуск, искаженное представление информации или действия в обход системы внутреннего контроля;

б) получаем понимание системы внутреннего контроля, имеющей значение для аудита, с целью разработки аудиторских процедур, соответствующих обстоятельствам, но не с целью выражения мнения об эффективности системы внутреннего контроля аудируемого лица;

в) оцениваем надлежащий характер применяемой учетной политики, обоснованность профессиональных оценок и соответствующего раскрытия информации, подготовленного руководством аудируемого лица;

г) делаем вывод о правомерности применения руководством Группы допущения о непрерывности деятельности, а на основании полученных аудиторских доказательств – вывод о том, имеется ли существенная неопределенность в связи с событиями или условиями, в результате которых могут возникнуть значительные сомнения в способности Группы продолжать непрерывно свою деятельность. Если мы приходим к выводу о наличии существенной неопределенности, мы должны привлечь внимание в нашем аудиторском заключении к соответствующему раскрытию информации в годовой финансовой отчетности или, если такое раскрытие информации является ненадлежащим, модифицировать наше мнение. Наши выводы основаны на аудиторских доказательствах, полученных до даты нашего аудиторского заключения. Однако будущие события или условия могут привести к тому, что Группа утратит способность продолжать непрерывно свою деятельность;


д) проводим оценку представления годовой консолидированной финансовой отчетности в целом, ее структуры и содержания, включая раскрытие информации, а также того, представляет ли годовая консолидированная финансовая отчетность лежащие в ее основе операции и события так, чтобы было обеспечено их достоверное представление.

Мы осуществляем информационное взаимодействие с членами Совета директоров Банка, доводя до их сведения, помимо прочего, информацию о запланированном объеме и сроках аудита, а также о существенных замечаниях по результатам аудита, в том числе о значительных недостатках системы внутреннего контроля, которые мы выявляем в процессе аудита.

Мы также предоставляем членам Совета директоров Банка заявление о том, что мы соблюдали все соответствующие этические требования в отношении независимости и информировали этих лиц обо всех взаимоотношениях и прочих вопросах, которые можно обоснованно считать оказывающими влияние на независимость аудитора, а в необходимых случаях – о соответствующих мерах предосторожности.

Руководитель аудита, по результатам которого выпущено настоящее аудиторское заключение независимого аудитора

Ельхимова Татьяна Викторовна  
(кв. ат. аудитора № 06-000060,  
выданный на основании решения НП  
ААС от 30.03.2012г., Протокол № 55  
на неограниченный срок)  
на основании доверенности от  
10.01.2020г. № 2/20



Аудиторская организация:  
Общество с ограниченной ответственностью  
«Коллегия Налоговых Консультантов»  
ОГРН 1025005242140  
123007, г. Москва, ул. Полины Осипенко, д. 18, корп. 2, кв. 354  
член Саморегулируемой организации аудиторов Ассоциация «Содружество»  
Номер в реестре аудиторов и аудиторских организаций СРО 10206018011

«29» апреля 2020г.

**Консолидированная финансовая  
отчетность**

**группы  
«ИНТЕРПРОГРЕССБАНК»  
(Акционерное общество)**

**Группа Банка ИПБ (АО)**

**за 2019 год**



## Оглавление

|   |    |
|---|----|
| КОНСОЛИДИРОВАННЫЙ ОТЧЕТ О ФИНАНСОВОМ ПОЛОЖЕНИИ ЗА 31 ДЕКАБРЯ 2019 ГОДА.....   | 4  |
| КОНСОЛИДИРОВАННЫЙ ОТЧЕТ О ПРИБЫЛИ ИЛИ УБЫТКЕ И ПРОЧЕМ СОВОКУПНОМ ДОХОДЕ ЗА ГОД, ЗАКОНЧИВШИЙСЯ 31 ДЕКАБРЯ 2019 ГОДА..... | 5  |
| КОНСОЛИДИРОВАННЫЙ ОТЧЕТ ОБ ИЗМЕНЕНИЯХ В СОБСТВЕННОМ КАПИТАЛЕ ЗА ГОД, ЗАКОНЧИВШИЙСЯ 31 ДЕКАБРЯ 2019 ГОДА .....           | 7  |
| КОНСОЛИДИРОВАННЫЙ ОТЧЕТ О ДВИЖЕНИИ ДЕНЕЖНЫХ СРЕДСТВ ЗА ГОД, ЗАКОНЧИВШИЙСЯ 31 ДЕКАБРЯ 2019 ГОДА .....                    | 8  |
| ПРИМЕЧАНИЯ К КОНСОЛИДИРОВАННОЙ ФИНАНСОВОЙ ОТЧЕТНОСТИ ЗА 31 ДЕКАБРЯ 2019 ГОДА.....                                       | 10 |
| 1. Основная деятельность Группы.....  | 10 |
| 2. ЭКОНОМИЧЕСКАЯ СРЕДА, В КОТОРОЙ ГРУППА ОСУЩЕСТВЛЯЕТ СВОЮ ДЕЯТЕЛЬНОСТЬ.....  | 13 |
| 3. ОСНОВЫ ПРЕДСТАВЛЕНИЯ ОТЧЕТНОСТИ .....  | 15 |
| 4. ПРИНЦИПЫ УЧЕТНОЙ ПОЛИТИКИ.....   | 16 |
| 4.1. Ключевые методы оценки элементов финансовой отчетности.....  | 16 |
| 4.2. Первоначальное признание финансовых инструментов.....  | 18 |
| 4.3. Обесценение финансовых инструментов.....   | 20 |
| 4.4. Прекращение признания финансовых активов.....  | 22 |
| 4.5. Консолидированная финансовая отчетность .....  | 23 |
| 4.6. Денежные средства и их эквиваленты.....  | 25 |
| 4.7. Обязательные резервы на счетах в Центральном банке Российской Федерации.....                                       | 26 |
| 4.8. Финансовые активы и обязательства, оцениваемые по справедливой стоимости через прибыль или убыток.....             | 26 |
| 4.9. Сделки продажи (покупки) ценных бумаг с обязательством обратного выкупа (продажи), займы ценных бумаг .....        | 27 |
| 4.10. Средства в других банках .....  | 28 |
| 4.11. Кредиты клиентам.....   | 28 |
| 4.12. Векселя приобретенные .....   | 29 |
| 4.13. Долговые инструменты, оцениваемые по справедливой стоимости через прочий совокупный доход.....                    | 30 |
| 4.14. Долевые инструменты, оцениваемые по справедливой стоимости через прочий совокупный доход .....                    | 30 |
| 4.15. Финансовые активы, оцениваемые по амортизированной стоимости.....   | 31 |
| 4.16. Основные средства.....  | 31 |
| 4.17. Инвестиционная недвижимость .....   | 32 |
| 4.18. Долгосрочные активы (группы выбытия), классифицируемые как «удерживаемые для продажи».....                        | 32 |
| 4.19. Амортизация .....   | 33 |
| 4.20. Нематериальные активы.....  | 33 |
| 4.21. Операционная аренда.....  | 33 |
| 4.22. Финансовая аренда .....   | 33 |
| 4.23. Заемные средства .....  | 34 |
| 4.24. Выпущенные долговые ценные бумаги.....  | 35 |
| 4.25. Расчеты с поставщиками и прочая кредиторская задолженность.....   | 36 |
| 4.26. Уставный капитал и эмиссионный доход .....  | 36 |
| 4.27. Собственные акции, выкупленные у акционеров .....   | 36 |
| 4.28. Дивиденды .....   | 36 |
| 4.29. Обязательства кредитного характера .....  | 36 |
| 4.30. Отражение доходов и расходов.....   | 37 |
| 4.31. Налог на прибыль .....  | 38 |
| 4.32. Переоценка иностранной валюты .....   | 38 |
| 4.33. Производные финансовые инструменты.....   | 39 |
| 4.34. Активы, находящиеся на хранении.....  | 40 |

|       |  |     |
|-------|--|-----|
| 4.35. | Взаимозачеты.....  | 40  |
| 4.36. | Учет влияния инфляции.....   | 40  |
| 4.37. | Оценочные обязательства .....  | 40  |
| 4.38. | Заработная плата и связанные с ней отчисления .....  | 40  |
| 4.39. | Отчетность по сегментам.....   | 41  |
| 4.40. | Залоговое обеспечение (Залог).....   | 41  |
| 4.41. | Операции со связанными сторонами .....   | 41  |
| 4.42. | Изменения в учетной политике и представлении финансовой отчетности.....  | 42  |
| 4.43. | Переход на новые или пересмотренные стандарты и интерпретации.....   | 42  |
| 5.    | ДЕНЕЖНЫЕ СРЕДСТВА И ИХ ЭКВИВАЛЕНТЫ.....  | 43  |
| 6.    | ОБЯЗАТЕЛЬНЫЕ РЕЗЕРВЫ НА СЧЕТАХ В БАНКЕ РОССИИ .....  | 44  |
| 7.    | ФИНАНСОВЫЕ АКТИВЫ, ОЦЕНИВАЕМЫЕ ПО СПРАВЕДЛИВОЙ СТОИМОСТИ ЧЕРЕЗ<br>ПРИБЫЛЬ ИЛИ УБЫТОК .....   | 44  |
| 8.    | СРЕДСТВА В ДРУГИХ БАНКАХ .....   | 47  |
| 9.    | КРЕДИТЫ КЛИЕНТАМ.....  | 48  |
| 10.   | ИНВЕСТИЦИОННАЯ НЕДВИЖИМОСТЬ .....  | 49  |
| 11.   | ОСНОВНЫЕ СРЕДСТВА И НЕМАТЕРИАЛЬНЫЕ АКТИВЫ .....  | 50  |
| 12.   | ПРОЧИЕ ФИНАНСОВЫЕ АКТИВЫ.....  | 52  |
| 13.   | ПРОЧИЕ НЕФИНАНСОВЫЕ АКТИВЫ .....   | 52  |
| 14.   | ПРОЧИЕ ВНЕОБОРОТНЫЕ АКТИВЫ .....   | 53  |
| 15.   | СРЕДСТВА ДРУГИХ БАНКОВ.....  | 53  |
| 16.   | СРЕДСТВА КЛИЕНТОВ .....  | 53  |
| 17.   | ВЫПУЩЕННЫЕ ДОЛГОВЫЕ ЦЕННЫЕ БУМАГИ.....   | 54  |
| 18.   | СУБОРДИНИРОВАННАЯ ЗАДОЛЖЕННОСТЬ .....  | 54  |
| 19.   | ПРОЧИЕ ФИНАНСОВЫЕ ОБЯЗАТЕЛЬСТВА.....   | 55  |
| 20.   | ПРОЧИЕ НЕФИНАНСОВЫЕ ОБЯЗАТЕЛЬСТВА .....  | 56  |
| 21.   | ПРОЧИЕ ОЦЕНОЧНЫЕ РЕЗЕРВЫ ПОД УБЫТКИ .....  | 56  |
| 22.   | УСТАВНЫЙ КАПИТАЛ.....  | 57  |
| 23.   | ПРОЦЕНТНЫЕ ДОХОДЫ И РАСХОДЫ .....  | 57  |
| 24.   | КОМИССИОННЫЕ ДОХОДЫ И РАСХОДЫ.....   | 58  |
| 25.   | ПРОЧИЕ ОПЕРАЦИОННЫЕ ДОХОДЫ .....   | 58  |
| 26.   | ДОХОДЫ ЗА ВЫЧЕТОМ РАСХОДОВ ПО ОПЕРАЦИЯМ С ФИНАНСОВЫМИ АКТИВАМИ,<br>ОЦЕНИВАЕМЫМИ ПО СПРАВЕДЛИВОЙ СТОИМОСТИ ЧЕРЕЗ ПРИБЫЛЬ ИЛИ УБЫТОК ..... | 58  |
| 27.   | ДОХОДЫ ЗА ВЫЧЕТОМ РАСХОДОВ ПО ИНВЕСТИЦИОННОЙ НЕДВИЖИМОСТИ.....   | 58  |
| 28.   | ДОХОДЫ (РАСХОДЫ) ОТ ПРЕКРАЩЕНИЯ ПРИЗНАНИЯ ФИНАНСОВЫХ АКТИВОВ,<br>ОЦЕНИВАЕМЫХ ПО АМОРТИЗИРОВАННОЙ СТОИМОСТИ .....                         | 59  |
| 29.   | АДМИНИСТРАТИВНЫЕ И ПРОЧИЕ ОПЕРАЦИОННЫЕ РАСХОДЫ .....   | 59  |
| 30.   | НАЛОГ НА ПРИБЫЛЬ .....   | 59  |
| 31.   | ДИВИДЕНДЫ.....   | 61  |
| 32.   | УПРАВЛЕНИЕ ФИНАНСОВЫМИ РИСКАМИ .....   | 61  |
| 33.   | УПРАВЛЕНИЕ КАПИТАЛОМ.....  | 97  |
| 34.   | УСЛОВНЫЕ ОБЯЗАТЕЛЬСТВА И ПРОИЗВОДНЫЕ ФИНАНСОВЫЕ ИНСТРУМЕНТЫ .....  | 98  |
| 35.   | СПРАВЕДЛИВАЯ СТОИМОСТЬ АКТИВОВ И ОБЯЗАТЕЛЬСТВ.....   | 101 |
| 36.   | ОПЕРАЦИИ СО СВЯЗАННЫМИ СТОРОНАМИ .....   | 109 |
| 37.   | СОБЫТИЯ ПОСЛЕ ОТЧЕТНОЙ ДАТЫ.....   | 113 |
| 38.   | УЧЕТНЫЕ ОЦЕНКИ И СУЖДЕНИЯ, ПРИНЯТЫЕ ПРИ ПРИМЕНЕНИИ УЧЕТНОЙ<br>ПОЛИТИКИ   | 113 |


**КОНСОЛИДИРОВАННЫЙ ОТЧЕТ О ФИНАНСОВОМ ПОЛОЖЕНИИ ЗА 31 ДЕКАБРЯ 2019 ГОДА**

|  | Примечание | 31 декабря 2019 года | 31 декабря 2018 года |
|--|------------|----------------------|----------------------|
| <b>Активы</b>  |            |                      |                      |
| Денежные средства и их эквиваленты   | 5          | 2 431 914            | 3 210 124            |
| Обязательные резервы на счетах в Банке России                                      | 6          | 233 695              | 244 064              |
| Финансовые активы, оцениваемые по справедливой стоимости через прибыль или убыток  | 7          | 11 351 103           | 7 923 130            |
| Средства в других банках   | 8          | 4 304 565            | 5 676 717            |
| Кредиты клиентам   | 9          | 14 693 633           | 20 127 455           |
| Инвестиционная недвижимость  | 10         | 66 748               | 67 321               |
| Основные средства  | 11         | 655 169              | 531 296              |
| Нематериальные активы  | 11         | 31 186               | 30 116               |
| Текущие активы по налогу на прибыль  |            | 23 789               | 70 222               |
| Отложенные активы по налогу на прибыль   | 30         | 6 237                | 4 566                |
| Прочие финансовые активы   | 12         | 39 957               | 57 494               |
| Прочие нефинансовые активы   | 13         | 29 523               | 26 402               |
| Прочие внеоборотные активы   | 14         | 447 378              | 150 282              |
| <b>Итого активов</b>   |            | <b>34 314 897</b>    | <b>38 119 189</b>    |
| <b>Обязательства</b>   |            |                      |                      |
| Средства других банков   | 15         | 0                    | 3 546 457            |
| Средства клиентов  | 16         | 27 291 717           | 27 668 070           |
| Производные финансовые обязательства   | 34         | 330                  | 1 073                |
| Выпущенные векселя   | 17         | 202 392              | 421 519              |
| Отложенные обязательства по налогу на прибыль                                      | 30         | 110 158              | 107 388              |
| Прочие финансовые обязательства  | 19         | 185 236              | 77 665               |
| Прочие оценочные резервы   | 21         | 474 026              | 91 368               |
| Прочие нефинансовые обязательства  | 20         | 136 373              | 136 386              |
| Субординированная задолженность  | 18         | 1 628 000            | 2 129 919            |
| <b>Итого обязательств</b>  |            | <b>30 028 232</b>    | <b>34 179 845</b>    |
| <b>Собственный капитал (дефицит собственного капитала)</b>                         |            |                      |                      |
| Уставный капитал   | 22         | 1 509 192            | 2 108 728            |
| Средства, внесенные акционерами на пополнение чистых активов                       |            | 499 950              | 499 950              |
| Фонд переоценки основных средств   | 11,30      | 415 683              | 411 288              |
| Нераспределенная прибыль   |            | 1 861 840            | 919 378              |
| <b>Итого собственного капитала (дефицита собственного капитала)</b>                |            | <b>4 286 665</b>     | <b>3 939 344</b>     |
| <b>Итого обязательств и собственного капитала (дефицита собственного капитала)</b> |            | <b>34 314 897</b>    | <b>38 119 189</b>    |

Заместитель Председателя Правления

 (Савиных М.Ю.)

Главный бухгалтер

 (Аляутдинов Ф.А.)

Утвержден Советом директоров Банка «27» апреля 2020 г.



**КОНСОЛИДИРОВАННЫЙ ОТЧЕТ О ПРИБЫЛИ ИЛИ УБЫТКЕ И ПРОЧЕМ  
СОВОКУПНОМ ДОХОДЕ ЗА ГОД, ЗАКОНЧИВШИЙСЯ 31 ДЕКАБРЯ 2019 ГОДА**

|   | Примечание | 2019 год           | 2018 год           |
|---|------------|--------------------|--------------------|
| Процентные доходы   | 23         | 3 679 890          | 4 194 577          |
| Процентные расходы  | 23         | (1 580 078)        | (1 703 483)        |
| <b>Чистые процентные доходы (чистые процентные расходы)</b>   |            | <b>2 099 812</b>   | <b>2 491 094</b>   |
| Изменение оценочного резерва под убытки по средствам в других банках и кредитам клиентам  | 8,9        | 423 904            | (809 547)          |
| <b>Чистые процентные доходы после создания оценочного резерва под убытки по средствам в других банках и кредитам клиентам</b>                                     |            | <b>2 523 716</b>   | <b>1 681 547</b>   |
| Доходы за вычетом расходов (расходы за вычетом доходов) по операциям с финансовыми активами, оцениваемыми по справедливой стоимости через прибыль или убыток      | 26         | 239 592            | (6 460)            |
| Доходы за вычетом расходов (расходы за вычетом доходов) по операциям с финансовыми активами, оцениваемыми по справедливой стоимости через прочий совокупный доход |            | (2)                | 54 266             |
| Доходы за вычетом расходов по операциям с иностранной валютой   |            | 60 072             | (42 515)           |
| Доходы за вычетом расходов (расходы за вычетом доходов) от переоценки иностранной валюты  |            | (111 490)          | 138 328            |
| Комиссионные доходы   | 24         | 524 803            | 498 862            |
| Комиссионные расходы  | 24         | (213 219)          | (182 554)          |
| <b>Чистые непроцентные доходы</b>   |            | <b>499 756</b>     | <b>459 927</b>     |
| Дивиденды   |            | 14 932             | 13 931             |
| Изменение оценочного резерва под убытки по финансовым активам, оцениваемым по справедливой стоимости через прочий совокупный доход                                |            | 0                  | 7 882              |
| Доходы (расходы) от прекращения признания финансовых активов, оцениваемых по амортизированной стоимости   | 28         | 20 236             | (496)              |
| Прочие операционные доходы  | 25         | 27 701             | 12 521             |
| <b>Операционные доходы</b>  |            | <b>62 869</b>      | <b>33 838</b>      |
| <b>Чистые доходы (расходы)</b>  |            | <b>3 086 341</b>   | <b>2 175 312</b>   |
| Изменение резерва по прочим потерям   | 13,14,21   | (380 572)          | (47 655)           |
| Переоценка по прочим внеоборотным активам   |            | (51 735)           | 0                  |
| Административные и прочие операционные расходы  | 29         | (1 433 087)        | (1 410 104)        |
| Доходы за вычетом расходов по инвестиционной недвижимости   | 27         | 4 934              | (16 503)           |
| <b>Операционные доходы (расходы)</b>  |            | <b>(1 860 460)</b> | <b>(1 474 262)</b> |
| <b>Прибыль (Убыток) до налогообложения</b>  |            | <b>1 225 881</b>   | <b>701 050</b>     |
| Расходы (возмещение) по налогу на прибыль   | 30         | (283 587)          | (217 070)          |
| <b>Прибыль (убыток) после налогообложения</b>   |            | <b>942 294</b>     | <b>483 980</b>     |
| <b>Прочий совокупный доход, подлежащий переклассификации в состав прибыли или убытка в последующих периодах:</b>  |            |                    |                    |
| Изменение фонда переоценки долговых финансовых активов, оцениваемых по справедливой стоимости через прочий совокупный доход                                       |            | 0                  | (35 497)           |
| Отложенный налог на прибыль, относящийся к компонентам прочего совокупного дохода   |            | 0                  | 5 404              |
| <b>Чистый прочий совокупный доход, подлежащий переклассификации в состав прибыли или убытка в последующих периодах</b>  |            | <b>0</b>           | <b>(30 093)</b>    |
| <b>Прочий совокупный доход, не подлежащий переклассификации в состав прибыли или убытка в последующих периодах:</b>   |            |                    |                    |
| Изменение фонда переоценки основных средств   | 11         | 5 494              | (77 348)           |

|  |                |                 |
|--|----------------|-----------------|
| Изменение фонда переоценки долевых финансовых активов, оцениваемых по справедливой стоимости через прочий совокупный доход | 0              | 595             |
| Отложенный налог на прибыль, относящийся к компонентам прочего совокупного дохода  | 30             | (1 099)         |
| <b>Чистый прочий совокупный доход, не подлежащий переклассификации в состав прибыли или убытка в последующих периодах</b>  | <b>4 395</b>   | <b>(61 283)</b> |
| <b>Итого совокупный доход за отчетный период</b>   | <b>946 689</b> | <b>392 604</b>  |
| Совокупный доход за период, относящийся к: собственникам кредитной организации   | 946 689        | 422 697         |

Заместитель Председателя Правления  (Савиных М.Ю.)

Главный бухгалтер  (Аляутдинов Ф.А.)

Утвержден Советом директоров Банка «27» апреля 2020 г.



**КОНСОЛИДИРОВАННЫЙ ОТЧЕТ ОБ ИЗМЕНЕНИЯХ В СОБСТВЕННОМ КАПИТАЛЕ ЗА ГОД, ЗАКОНЧИВШИЙСЯ 31 ДЕКАБРЯ 2019 ГОДА**

|  | Уставный капитал | Средства, внесенные акционерами на пополнение чистых активов | Фонд переоценки основных средств | Фонд переоценки по справедливой стоимости финансовых активов, оцениваемых по справедливой стоимости через прочий совокупный доход | Нераспределенная прибыль | Итого собственного капитала (дефицита собственного капитала) |
|--|------------------|--|----------------------------------|---|--------------------------|--|
| Остаток на 31 декабря 2017 года  | 2 108 728        | 499 950  | 473 166                          | 21 616  | 451 212                  | 3 554 672  |
| Применение МСФО (IFRS) 9   | 0                | 0  | 0                                | 7 882   | (15 219)                 | (7 337)  |
| Остаток на 1 января года, предшествующего отчетному                                  | 2 108 728        | 499 950  | 473 166                          | 29 498  | 435 993                  | 3 547 335  |
| Совокупный доход за период   | 0                | 0  | (77 348)                         | (35 497)  | 701 050                  | 588 205  |
| Налог на прибыль, относящийся к компонентам совокупных доходов, признанных за период | 0                | 0  | 15 470                           | 5 404   | (217 070)                | (196 196)  |
| Увеличение номинальной стоимости долей за счет нераспределенной прибыли прошлых лет  | 0                | 0  | 0                                | 595   | (595)                    | 0  |
| Остаток за 31 декабря года, предшествующего отчетному                                | 2 108 728        | 499 950  | 411 288                          | 0   | 919 378                  | 3 939 344  |
| Остаток на 1 января отчетного года   | 2 108 728        | 499 950  | 411 288                          | 0   | 919 378                  | 3 939 344  |
| Совокупный доход за период   | 0                | 0  | 5 494                            | 0   | 1 225 881                | 1 231 375  |
| Налог на прибыль, относящийся к компонентам совокупных доходов, признанных за период | 0                | 0  | (1 099)                          | 0   | (283 587)                | (284 686)  |
| Собственные акции, выкупленные у акционеров  | (599 536)        | 0  | 0                                | 0   | 0                        | (599 536)  |
| Отмена решения о распределении прибыли между акционерами                             | 0                | 0  | 0                                | 0   | 168                      | 168  |
| Остаток на 31 декабря отчетного года   | 1 509 192        | 499 950  | 415 683                          | 0   | 1 861 840                | 4 286 663  |

Заместитель Председателя Правления

(Савиных М.Ю.)

Главный бухгалтер

(Аляутдинов Ф.А.)

Утвержден Советом директоров Банка «27» апреля 2020 г.



**КОНСОЛИДИРОВАННЫЙ ОТЧЕТ О ДВИЖЕНИИ ДЕНЕЖНЫХ СРЕДСТВ ЗА ГОД,  
 ЗАКОНЧИВШИЙСЯ 31 ДЕКАБРЯ 2019 ГОДА**

|   | Денежные потоки<br>за отчётный<br>период | Денежные потоки за<br>предшествующий<br>отчетный период |
|---|--|---|
| <b>Денежные средства, полученные от (использованные в) операционной деятельности до изменений в операционных активах и обязательствах, всего,</b>         | <b>1 197 630</b>                         | <b>1 031 931</b>  |
| <b>в том числе:</b>   |  |   |
| Проценты полученные   | 3 729 126                                | 4 210 056   |
| Проценты уплаченные   | (1 549 604)                              | (1 754 304)   |
| Доходы за вычетом расходов по операциям с ценными бумагами, оцениваемыми по справедливой стоимости через прочий совокупный доход                          | 164 216                                  | (21 458)  |
| Доходы за вычетом расходов по операциям с иностранной валютой   | 60 072                                   | (47 706)  |
| Доходы по операциям с активами, оцениваемыми по амортизированной стоимости  | 0  | (496)   |
| Доходы по дивидендам  | 14 932                                   | 13 931  |
| Доходы за вычетом расходов по инвестиционной недвижимости   | 0  | 5 856   |
| Комиссии полученные   | 512 476                                  | 498 862   |
| Комиссии уплаченные   | (213 219)                                | (182 554)   |
| Прочие операционные доходы  | 33 208                                   | 12 517  |
| Уплаченные операционные расходы   | (1 316 423)                              | (1 366 488)   |
| Уплаченный налог на прибыль   | (237 154)                                | (336 285)   |
| <b>Прирост/снижение чистых денежных средств от операционных активов и обязательств, всего,</b>  | <b>(1 064 146)</b>                       | <b>(6 990 474)</b>                                      |
| <b>в том числе:</b>   |  |   |
| Чистый (прирост) снижение по обязательным резервам на счетах в Центральном банке Российской Федерации   | 10 369                                   | 67 852  |
| Чистый (прирост) снижение по финансовым активам, отражаемым по справедливой стоимости через прибыль или убыток  | (3 419 523)                              | (7 921 457)   |
| Чистый (прирост) снижение по средствам в других банках  | 1 445 043                                | 5 114 364   |
| Чистый (прирост) снижение по кредитам клиентам  | 4 899 301                                | 182 902   |
| Чистый (прирост) снижение по прочим финансовым активам  | 17 217                                   | 284   |
| Чистый (прирост) снижение по прочим нефинансовым активам  | (1 593)                                  | 2 771   |
| Чистый прирост (снижение) по средствам других банков  | (3 538 994)                              | 3 555 684   |
| Чистый прирост (снижение) по средствам клиентов   | 269 097                                  | (6 544 669)   |
| Чистый прирост (снижение) по финансовым обязательствам, оцениваемым по справедливой стоимости через прибыль или убыток                                    | 0  | 1 073   |
| Чистый прирост (снижение) от выпуска/погашения долговых ценных бумаг  | (209 292)                                | (1 115 679)   |
| Чистый прирост (снижение) от привлечения субординированных займов   | (503 727)                                | (384 992)   |
| Чистый прирост (снижение) по прочим финансовым обязательствам   | (32 031)                                 | 9 273   |
| Чистый прирост (снижение) по прочим нефинансовым обязательствам   | (13)                                     | 42 120  |
| <b>Чистые денежные средства, полученные от/(использованные в) операционной деятельности</b>   | <b>133 484</b>                           | <b>(5 958 543)</b>                                      |
| Поступления от реализации (и погашения) финансовых активов, относящихся к категории "оцениваемые по справедливой стоимости через прочий совокупный доход" | 0  | 2 872 520   |

## Консолидированный отчет о движении денежных средств (в тысячах рублей)

|  |                  |                    |
|--|------------------|--------------------|
| Приобретение ценных бумаг, относящихся к категории "оцениваемые по амортизированной стоимости"                   | 0                | (17 294 947)       |
| Поступления от погашения финансовых активов, относящихся к категории "оцениваемые по амортизированной стоимости" | 0                | 17 294 947         |
| Приобретение основных средств, нематериальных активов, материальных запасов                                      | (30 602)         | (44 329)           |
| Поступления от реализации основных средств и нематериальных активов  | 0                | 4                  |
| <b>Чистые денежные средства, полученные от/(использованные в) инвестиционной деятельности</b>                    | <b>(30 602)</b>  | <b>2 828 195</b>   |
| Приобретение собственных акций (долей), выкупленных у акционеров (участников)                                    | (599 536)        | 0                  |
| Выплаченные дивиденды  | 0                | (7 158)            |
| Денежные выплаты, осуществленные арендатором в счет уменьшения непогашенной суммы обязательств по аренде         | (43 269)         | 0                  |
| <b>Чистые денежные средства, полученные от/(использованные в) финансовой деятельности</b>                        | <b>(642 805)</b> | <b>(7 158)</b>     |
| Влияние изменений официального курса Банка России на денежные средства и их эквиваленты                          | (238 287)        | 273 030            |
| <b>Чистый прирост (снижение) денежных средств и их эквивалентов</b>  | <b>(778 210)</b> | <b>(2 864 476)</b> |
| Денежные средства и их эквиваленты на начало отчетного периода   | 3 210 124        | 6 074 600          |
| <b>Денежные средства и их эквиваленты на конец отчетного периода</b>   | <b>2 431 914</b> | <b>3 210 124</b>   |

Заместитель Председателя Правления  (Савиных М.Ю.)

Главный бухгалтер  (Аляутдинов Ф.А.)

Утвержден Советом директоров Банка «27» апреля 2020 г.





**ПРИМЕЧАНИЯ К КОНСОЛИДИРОВАННОЙ ФИНАНСОВОЙ ОТЧЕТНОСТИ  
ЗА 31 ДЕКАБРЯ 2019 ГОДА**

**1. Основная деятельность Группы**

Представленная консолидированная финансовая отчетность включает финансовую отчетность «ИНТЕРПРОГРЕССБАНК» (Акционерное общество) (далее по тексту – Банк) и финансовую отчетность его дочернего предприятия (далее по тексту при совместном упоминании – «Группа»).

| Общие сведения   |   |
|--|---|
| Наименование кредитной организации                                       | «ИНТЕРПРОГРЕССБАНК» (Акционерное общество)<br>Банк ИПБ (АО)<br>полное фирменное наименование Банка на английском языке:<br>«INTERPROGRESSBANK» (Joint - stock company);<br>Сокращенное фирменное наименование Банка на английском языке:<br>Bank IPB (JSC).   |
| Организационно-правовая форма  | Акционерное общество  |
| Дата регистрации в Банке России, регистрационный номер                   | Зарегистрирован Госбанком РФ от 26.10.90 г. за № 600  |
| Дата регистрации в Едином государственном реестре, регистрационный номер | 13.08.2002г., № 1027739065375   |
| Лицензии на осуществление банковской деятельности                        | - Лицензия Банка России от 18.09.2015г. № 600 на осуществление банковских операций со средствами юридических лиц в рублях и иностранной валюте.<br>- Лицензия Банка России от 18.09.2015г. № 600 на осуществление банковских операций со средствами физических лиц в рублях и иностранной валюте.   |
| Участие в Системе страхования вкладов                                    | В соответствии с решением Комитета банковского надзора Банка России от 24.02.2005г. Банку выдано Свидетельство о включении в реестр банков – участников системы обязательного страхования вкладов № 700   |
| Лицензии профессионального участника рынка ценных бумаг                  | Лицензии, выданные Федеральной комиссией по рынку ценных бумаг (ФКЦБ) на осуществление:<br>- брокерской деятельности (№177-02801-100000 от 16.11.2000г.)<br>- дилерской деятельности (№177-02841-010000 от 16.11.2000г.)<br>- депозитарной деятельности (№177-03170-000100 от 04.12.2000г.)<br>Лицензии выданы без ограничения срока действия.  |
| Прочие лицензии  | Лицензия ФСБ на осуществление разработки, производства, распространения шифровальных (криптографических) средств, информационных систем и телекоммуникационных систем № ЛСЗ 0006365 от 10.08.2012 г.  |
| Территориальное присутствие  |   |
| Головной офис расположен по адресу                                       | 115201, г. Москва, Старокаширское шоссе, д.2, корп.1 стр. 1   |
| В структуру кредитной организации входят:                                | 10 Дополнительных офисов, 5 Операционных касс вне кассового узла  |
| Структурные подразделения, расположенные в г. Москве                     | Дополнительный офис «Измайловский»<br>105187, г. Москва, Измайловское шоссе, д. 71, корп. А<br><br>Дополнительный офис «Гамма»<br>105613, г. Москва, ш. Измайловское, д. 71, корп. 4Г-Д<br><br>Дополнительный офис «Ленинградский»<br>125284, г. Москва, Ленинградский проспект, д. 33 А<br><br>Дополнительный офис «Марьино»<br>109652, г. Москва, ул. Новомарьинская, д. 12/12, корп. 1 |

|   |   |
|---|---|
|   | Дополнительный офис «Сириус Парк»<br>115230, г. Москва, Каширское шоссе, д. 3, корп. 2, стр. 9  |
|   | Дополнительный офис «Салют»<br>119571, г. Москва, Ленинский пр-т, д. 158  |
|   | Дополнительный офис «Университетский»<br>119311, г. Москва, Ломоносовский пр-т, д. 23   |
|   | Дополнительный офис «Центральный»<br>129090, г. Москва, проспект Мира, д. 24, стр. 1  |
|   | Дополнительный офис «Лобня»<br>141730, Московская обл., г. Лобня, ул. Ленина, д. 16, пом. 1   |
|   | Операционная касса вне кассового узла «Измайловская»<br>105187, г. Москва, Измайловское шоссе, д. 71, корп. А   |
|   | Операционная касса вне кассового узла «Царицыно»<br>- только для сотрудников и клиентов ОАО «Фирменный Торговый Дом Царицыно»<br>109235, г. Москва, пр. Проектируемый 4386, д. 10   |
|   | Операционная касса вне кассового узла «МИФИ»<br>- только для сотрудников и студентов НИЯУ «МИФИ»<br>115409, г. Москва, Каширское шоссе, д. 31   |
|   | Операционная касса вне кассового узла «Вега»<br>105187, г. Москва, Измайловское шоссе, д. 71, корп. 3В  |
|   | Операционная касса вне кассового узла «Гамма»<br>105613, г. Москва, ш. Измайловское, д. 71, корп. 4Г-Д  |
| Структурные подразделения, расположенные в иных регионах РФ | Дополнительный офис «Петербургский»<br>197022, г. Санкт-Петербург, проспект Медиков, д. 9, лит. Б, пом. 24 Н  |
| Структурные подразделения, расположенные за рубежом РФ      | Отсутствуют   |
| <b>Дополнительные сведения</b>                              |   |
| Сайт  | <a href="http://www.ipb.ru">www.ipb.ru</a>  |
| Членство в различных союзах и объединениях                  | Член Ассоциации российских банков (АРБ)<br>Член Московского Банковского Союза (МБС)<br>Участник торгов валютного, фондового и срочного рынка ОАО «Московская Биржа»<br>Профессиональный участник рынка ценных бумаг<br>Участник системы страхования вкладов<br>Участник Национальной Фондовой Ассоциации (СРО НФА)  |
| Членство в SWIFT  | Член S.W.I.F.T.   |
| Участие в платежных системах                                | Ассоциированный Член Платежной системы Visa International Service Association<br>Афилированный Член платежной системы MasterCard Europe<br>Косвенный участник Платежной системы ООО «Виза»<br>Косвенный участник Платежной системы «МастерКард» ООО<br>Косвенный участник Платежной системы «МИР»<br>Участник платежной системы UnionPay (CUP) - расторжение 01.04.2020<br>Участник платежной системы Америкэн Экспресс (American Express)<br>- не являемся участниками с декабря 2019<br>Участник платежной системы Джей Си Би (JCB Int.) - не являемся участниками с декабря 2019 |
| Корреспондентские счета НОСТРО в иностранных банках         | Отсутствуют   |
| Дочерние и зависимые компании                               | ООО «ФЭ-СТРОЙ»  |

ИНТЕРПРОГРЕССБАНК» (Акционерное общество) создан в результате преобразования Коммерческого Банка экономического и социального развития «ИнтерПрогрессБанк», образованного на базе отделения Жилсоцбанка в соответствии с решением общего собрания акционеров от 02.10.1990г. в форме закрытого акционерного общества.

На общем собрании акционеров от 03.04.1996г. (протокол № 1-96) наименование организационно-правовой формы Банка приведено в соответствие с действующим законодательством и определено как закрытое акционерное общество, получена лицензия № 600 от 31.03.1997г.

Учредительные и регистрационные документы в Банке имеются, оформлены надлежащим образом и соответствуют действующему законодательству Российской Федерации.

На основании решения общего собрания акционеров Банка от 25.06.2015 г. (Протокол №1-2015) наименования Банка изменены на следующие: полное фирменное наименование Банка - «ИНТЕРПРОГРЕССБАНК» (Акционерное общество), сокращенное фирменное наименование Банка – Банк ИПБ (АО).

Последняя редакция Устава утверждена 15.08.2016г.

Банк осуществляет деятельность в соответствии с требованиями Федерального закона № 208-ФЗ от 26.12.1995г. «Об акционерных обществах» и Федерального закона от 02.12.1990г. № 395-1 «О банках и банковской деятельности».

Право на осуществление активных и пассивных банковских операций со средствами юридических и физических лиц, проводимых Банком, предоставлено лицензиями Банка России, а также закреплено положениями Устава Банка. Виды совершаемых Банком в течение проверяемого периода банковских операций соответствуют перечню операций, поименованных в имеющихся лицензиях.

Банк осуществляет свою деятельность в Российской Федерации с 1973 года.

#### Общие сведения о консолидируемых дочерних предприятиях Банка

В 2019 году Банк учредил дочернюю организацию ООО «ФЭ-СТРОЙ».

| Наименование   | Страна регистрации   | Основные виды деятельности       | Доля участия, %    |                    |
|----------------|----------------------|----------------------------------|--------------------|--------------------|
|                |                      |                                  | 31 декабря 2019 г. | 31 декабря 2018 г. |
| ООО «ФЭ-СТРОЙ» | Российская Федерация | Операции с недвижимым имуществом | 91%                | 0                  |

#### Структура уставного капитала кредитной организации

По состоянию на 01.01.2020г. величина Уставного капитала Банка составляет 1 133 338 тыс. руб.

Уставный капитал состоит из 1 133 337 688 обыкновенных акций номинальной стоимостью 1 рубль каждая.

Величина Уставного капитала в проверяемом периоде не изменялась.

Структура собственников Банка, сложившаяся на конец отчетного периода, представлена в таблице:

| № п/п | Владелец                     | Доля в уставном капитале, руб. | Доля в уставном капитале, % |
|-------|------------------------------|--------------------------------|-----------------------------|
| 1.    | Маркелов Валерий Анатольевич | 324 958 355                    | 28,67269                    |
| 2.    | Крапивин Алексей Андреевич   | 324 958 355                    | 28,67269                    |
| 3.    | Ушеревич Елена Анатольевна   | 155 346 666                    | 13,70701                    |
| 4.    | Ушеревич Мария Борисовна     | 84 805 845                     | 7,48284                     |
| 5.    | Ушеревич Софья Борисовна     | 84 805 844                     | 7,48284                     |
| 6.    | Ободовский Юрий Васильевич   | 29 215 890                     | 2,57786                     |

| № п/п | Владелец   | Доля в уставном капитале, руб. | Доля в уставном капитале, % |
|-------|--|--------------------------------|-----------------------------|
| 7.    | Панфилов Павел Евгеньевич                                    | 5 255 901                      | 0,46375                     |
| 8.    | Прочие акционеры (6 юридических лиц и физические лица)       | 10 657 064                     | 0,94033                     |
| 9.    | Уставный капитал Банка ИПБ - эмитента, созданного в форме АО | 113 333 768                    | 10,0000                     |
|       | <b>Итого</b>   | <b>1 133 337 688</b>           | <b>100</b>                  |

В течение отчетного периода в структуре акционеров Банка произошли изменения:

1. Акции собственника Ушеровича Бориса Ефимовича на основании договоров дарения от 09.04.2019г. №1 и № 2 переданы Ушерович Марии Борисовне и Ушерович Софье Борисовне. Переход отражен в балансе Банка 11.04.2019г. в соответствии с распоряжением.

2. Согласно Справке об операциях по казначейскому лицевому счету эмитента 16.12.2019г. произошла операция по возврату ценных бумаг от номинального держателя (зачисление) обыкновенных акций номиналом 1 рубль в количестве 113 333 768 штук, что составляет 10% от уставного капитала.

Реестродержателем является Акционерное общество «Регистраторское общество «СТАТУС», действующее на основании лицензии на осуществление деятельности по ведению реестра № 10-000-1-00304 от 12.03.2004г., выданной ФКЦБ России без ограничения срока действия в соответствии с Договором на оказание услуг № 2194-19 от 06.06.2019г.

#### Основные направления деятельности Банка

Деятельность Банка организована по трем основным бизнес-сегментам:

- услуги корпоративным клиентам, как резидентам Российской Федерации, так и нерезидентам, по обслуживанию расчетных и текущих счетов предприятий резидентов Российской Федерации и нерезидентов, получение депозитов, предоставление кредитов и иных видов финансирования, проведение брокерских операций и операций с иностранной валютой;

- услуги физическим лицам, резидентам Российской Федерации и нерезидентам, по ведению счетов граждан, осуществлению переводов и расчетов по поручению физических лиц, предоставление кредитов в рамках потребительского кредитования, по ответственному хранению ценностей, принятию вкладов, обслуживанию банковских карт, проведению брокерских операций и операций с иностранной валютой;

- инвестиционные и торговые операции с финансовыми активами.

Финансовая отчетность Банка, включающая все формы отчетности и примечания, будет размещена на странице Интернет, используемой Банком для раскрытия информации по адресу [www.ipb.ru](http://www.ipb.ru).

## 2. Экономическая среда, в которой Группа осуществляет свою деятельность

Характер операций Группы обусловлен ее существенной зависимостью от экономики и финансовых рынков России.

Российская Федерация.

Экономика Российской Федерации проявляет некоторые характерные особенности, присущие развивающимся рынкам. В частности, ее экономика зависит от цен на нефть и газ. Налоговое, валютное и таможенное законодательство Российской Федерации допускают возможность разных толкований и подвержены часто вносимым изменениям (Примечание 34). Ситуация в российской экономике в 2019 году благодаря сбалансированной макроэкономической политике может быть признана стабильной. Инфляционное таргетирование и действующее бюджетное правило позволили сохранить

устойчивость цен и валютного курса. Банк России уделяет большое внимание мерам, направленным на поддержание финансовой стабильности и предотвращение образования «пузырей» на рынке потребительского кредитования. Однако, на экономику Российской Федерации оказывают негативное влияние такие факторы, как продолжающееся политическое напряжение в регионе, внешнее давление из-за очень высокого уровня неопределённости, связанного с торговыми войнами и Brexit, международные санкции против определенных российских компаний и граждан. Финансовые рынки по-прежнему характеризуются отсутствием стабильности, частыми и существенными изменениями цен и увеличением спредов по торговым операциям.

В марте 2020 года произошли серьезные изменения на глобальных рынках, связанные с объявленной пандемией коронавируса COVID-19. Вместе с другими факторами это привело к значительному снижению цены на нефть и биржевых показателей, а также к ослаблению курса рубля. В Российской Федерации разрабатываются меры государственной поддержки, связанные с устранением (минимизацией) негативного влияния распространения коронавируса. В предполагаемый перечень отраслей экономики, которые могут рассчитывать на государственную поддержку, не входят кредитные организации. Финансовое состояние кредитных организаций, соблюдение ими регуляторных требований, поддержание достаточного уровня ликвидности, во многом будет зависеть от макроэкономической ситуации, и как следствие, от платежеспособности дебиторов по всем видам финансовых инструментов.

Руководство Группы проанализировало специфику деятельности основных дебиторов Группы и считает, что негативное влияние экономического кризиса на платежеспособность дебиторов не будет носить существенного характера.

По состоянию на 01.01.2020 года и на дату подписания настоящей отчетности Группа обладает существенным запасом собственных средств и высоколиквидных активов: нормативы достаточности капитала и ликвидности выполняются с большим запасом по отношению к предельным значениям.

Группа ожидает, что негативное влияние распространения коронавируса не будет носить существенного характера, поскольку по состоянию на 01.01.2020 года:

- доля необеспеченных кредитов физических лиц в чистой ссудной задолженности невелика (менее 1%);

- доля заемщиков, относящихся к отраслям, наиболее подверженным влиянию коронавируса (Постановление Правительства Российской Федерации от 3 апреля 2020 г. №434 «Об утверждении перечня отраслей российской экономики, в наибольшей степени пострадавших в условиях ухудшения ситуации в результате распространения новой коронавирусной инфекции»), в чистой ссудной задолженности юридических лиц незначительна (менее 1%).

По состоянию на 01.01.2020 года Группа вкладывалась в ликвидные ценные бумаги высоконадежных эмитентов. Объем вложений в долевые инструменты (акции) незначительный (порядка 1% от совокупных активов), вложения в долговые инструменты (облигации) составляют 32% совокупных активов, из которых существенная часть (87%) приходится на купонные облигации Банка России; оставшаяся часть вложений в облигации приходится в основном на эмитентов с рейтингом, сопоставимым с рейтингом России. Фондовые риски нивелированы высокой надежностью эмитентов, установленными структурными лимитами по портфелю ценных бумаг, а также коротким сроком до погашения (оферты) по долговым ценным бумагам (максимальная дата погашения – октябрь 2020 года).

В свою очередь, руководство Группы полагает, что оно предпринимает надлежащие меры по поддержанию экономической устойчивости Группы в текущих условиях. Оценить последствия кризиса, вызванного коронавирусом, степень негативного влияния на бизнес-процессы, в том числе Группы, на дату составления годовой финансовой отчетности не представляется возможным.

Для целей оценки ожидаемых кредитных убытков Группа использует прогнозную информацию, включая прогнозы по макроэкономическим переменным. Группа

учитывает эти прогнозы при предоставлении своей наилучшей оценки возможных результатов. Однако, как и в любых экономических прогнозах, предположения и вероятность их реализации неизбежно связаны с высоким уровнем неопределенности, и, следовательно, фактические результаты могут значительно отличаться от прогнозируемых. (См. Примечание 4.3).

### 3. Основы представления отчетности

Прилагаемая консолидированная финансовая отчетность Группы составлена в соответствии с Международными стандартами финансовой отчетности («МСФО»), включая все принятые ранее Международные стандарты финансовой отчетности и Разъяснения Постоянного комитета по интерпретациям и Комитета по интерпретации международной финансовой отчетности. Группа ведет бухгалтерский учет в валюте Российской Федерации и осуществляет учетные записи в соответствии с требованиями банковского законодательства Российской Федерации. Данная финансовая отчетность составлена на основе этих учетных записей с корректировками, необходимыми для приведения ее в соответствие со всеми существенными аспектами МСФО. Основные корректировки относятся к:

| РПБУ  | Прибыль (убыток)<br>после налогообложения | Нераспределенная<br>прибыль |
|---|---|-----------------------------|
|   | <b>850 817</b>                            | <b>2 696 099</b>            |
| Корректировки:  |   |                             |
| - корректировка резервов на возможные потери в соответствии с МСФО  | 160 704                                   | 273 486                     |
| - корректировка суммы амортизации основных средств в соответствии с МСФО  | (6 996)                                   | (49 034)                    |
| - восстановление сумм НДС уплаченного при приобретении основных средств   | 27 034                                    | 32 459                      |
| - отражение обязательств Банка по финансовым гарантиям  | 12 327                                    | 27 034                      |
| - включение процентов, отражаемых в РПБУ на внебалансе в прошлые отчетные периоды, в стоимость кредитов клиентам и банкам   | (53 711)                                  | 0                           |
| - корректировка на эффект инфляции  | 0   | (975 390)                   |
| - корректировка сумм отложенных налоговых активов и отложенных налоговых обязательств в соответствии с МСФО   | (39 364)                                  | (131 940)                   |
| - отражение переоценки финансовых активов, оцениваемых по справедливой стоимости через прибыль и убыток, классифицированных в РПБУ в предшествующий отчетный период в другой портфель | 8 712                                     | 8 712                       |
| Признание прав пользования арендованным имуществом и финансовых обязательств по договорам аренды в соответствии с МСФО IFRS 16  | (16 266)                                  | (16 266)                    |
| - прочее  | (963)                                     | (3 320)                     |
| <b>МСФО</b>   | <b>942 294</b>                            | <b>1 861 840</b>            |

Принципы учетной политики, использованные при составлении данной финансовой отчетности, представлены далее. Данные принципы применялись последовательно в отношении всех периодов, представленных в отчетности (если не указано иное).

Национальной валютой Российской Федерации является российский рубль. Активы и обязательства Группы номинированы в российских рублях. Денежные активы и обязательства переведены в национальную валюту по официальному курсу Банка России на дату составления баланса.

Функциональной валютой Группы является российский рубль.

Официальный обменный курс, установленный Банком России на 31 декабря 2019 года и используемый для переоценки остатков по счетам в иностранной валюте, составляет 61,9057 рублей за 1 доллар США (2018 год: 69,4706 рубля за 1 доллар США) и 69,3406 рублей за 1 ЕВРО (2018 год: 79,4605 рублей за 1 ЕВРО).

Российская Федерация до 31 декабря 2002 года считалась страной с гиперинфляционной экономикой. Соответственно, данная финансовая отчетность скорректирована с учетом инфляции в соответствии с МСФО 29 так, чтобы все суммы в рублях были выражены с учетом покупательной способности российского рубля по состоянию на 31 декабря 2002 года. Перерасчет производился на основании индексов потребительских цен РФ (ИПЦ), опубликованных Государственным комитетом по статистике.

#### 4. Принципы учетной политики

##### 4.1. Ключевые методы оценки элементов финансовой отчетности

При отражении *финансовых инструментов* Группа использует следующие методы их оценки:

- по справедливой стоимости,
- по амортизированной стоимости.

*Справедливая стоимость* - это цена, которая будет получена при продаже актива или же заплачена при передаче обязательства при совершении обычной сделки между участниками рынка на дату измерения.

##### *Иерархия оценок справедливой стоимости*

Группа оценивает справедливую стоимость с использованием следующей иерархии оценок справедливой стоимости, учитывающей существенность данных, используемых при формировании указанных оценок.

- Уровень 1: котировки на активном рынке (нескорректированные) в отношении идентичных финансовых инструментов.

- Уровень 2: данные, отличные от котировок, относящихся к Уровню 1, доступные непосредственно (то есть котировки) либо опосредованно (то есть данные, производные от котировок). Данная категория включает инструменты, оцениваемые с использованием: рыночных котировок на активных рынках для схожих инструментов, рыночных котировок для схожих инструментов на рынках, не рассматриваемых в качестве активных, или прочих методов оценки, все используемые данные которых непосредственно или опосредованно основываются на наблюдаемых исходных данных.

- Уровень 3: данные, которые не являются доступными. Данная категория включает инструменты, оцениваемые с использованием информации, не основанной на наблюдаемых исходных данных, притом что такие ненаблюдаемые данные оказывают существенное влияние на оценку инструмента. Данная категория включает инструменты, оцениваемые на основании котировок для схожих инструментов, в отношении которых требуется использование существенных ненаблюдаемых корректировок или суждений для отражения разницы между инструментами.

*Справедливая стоимость по финансовым инструментам, котируемым на активном рынке*, определяется на основе:

- биржевых рыночных котировок (рыночных цен) для финансовых инструментов, обращающихся через организаторов торговли;
- цены спроса на финансовые активы и цены предложения на финансовые обязательства, а также расчетной справедливой стоимости, определяемой по данным информационно-аналитических систем (Bloomberg, Reuters), дилеров рынка и иных источников.

*Текущая (справедливая) стоимость* ценных бумаг определяется как рыночная цена каждой ценной бумаги, рассчитанная организатором торговли на рынке ценных бумаг и

(плюс) начисленный на эту дату процентный (дисконтный) доход (при наличии согласно условиям выпуска ценной бумаги). При отсутствии у организатора торговли рассчитанной рыночной цены на ценную бумагу на дату ее оценки (переоценки), в качестве текущей (справедливой) стоимости ценной бумаги в эту дату используется ее средневзвешенная цена на указанную дату, рассчитанная организатором биржевых торгов.

Если по одной и той же ценной бумаге на дату определения рыночной цены рыночная цена рассчитывалась двумя или более организаторами торговли на рынке ценных бумаг, то Банк вправе самостоятельно выбрать организатора торговли для расчета рыночной цены независимо от того, совершались ли Банком сделки через указанного организатора торговли на рынке ценных бумаг.

При одновременном отсутствии у организатора торговли рассчитанных рыночной и средневзвешенной цены на ценную бумагу на дату ее оценки (переоценки), в качестве текущей (справедливой) стоимости ценной бумаги в эту дату используется последняя по времени рыночная либо средневзвешенная цена бумаги, рассчитанная организатором биржевых торгов за последние 90 торговых дней.

При отсутствии значений рыночной либо средневзвешенной цены оцениваемой (переоцениваемой) долговой или долевой ценной бумаги у организаторов торгов на дату оценки (переоценки) за последние 90 торговых дней Банк исходит из того, что текущая (справедливая) стоимость ценной бумаги надежно установлена быть не может. В этом случае формируется резерв в соответствии с Положением о порядке формирования резервов на возможные потери.

Под текущей (справедливой) стоимостью долговых ценных бумаг, выпущенных нерезидентами и резидентами РФ, но не обращающимися на организованных рынках РФ понимается цена закрытия сделок по соответствующей ценной бумаге за день переоценки и (плюс) начисленный на отчетную дату процентный (дисконтный) доход. Данные о цене закрытия сделок с ценными бумагами, обращающимися на международных рынках берутся из доступных источников (информационные системы Bloomberg, Reuters).

В случае существенного изменения экономических условий указанная последняя котировка (цена сделки) корректируется учетом изменения котировки (цены сделки) на аналогичные финансовые инструменты.

По долговым ценным бумагам Банк проводит корректировку указанной последней котировки (цены сделки) с учетом изменения срока обращения долговой ценной бумаги.

Финансовые инструменты считаются котируемыми на активном рынке, если котировки по данным инструментам регулярно определяются, и информация о них является доступной на фондовой бирже через информационно-аналитические системы или в иных информационных источниках, а так же если эти цены отражают действительные и регулярные рыночные операции, совершаемые независимыми участниками рынка.

*Справедливая стоимость по финансовым инструментам, не котируемым на активном рынке, определяется с помощью следующих методов оценки:*

- модель дисконтируемых денежных потоков.

*Амортизированная стоимость* финансового актива или финансового обязательства - это стоимость, получаемая путем вычитания из стоимости актива или обязательства при первоначальном признании сумм любых произведенных (полученных) выплат, скорректированная на величину накопленной амортизации разницы между первоначально признанной и фактически получаемой (выплачиваемой) по финансовому инструменту суммой, а также на величину признанных в отношении указанного инструмента убытков от обесценения. Амортизация указанной разницы осуществляется с использованием эффективной ставки процента.

Наращенные проценты включают амортизацию отложенных затрат по сделке при первоначальном признании и любых премий или дисконта от суммы погашения с



использованием метода эффективной ставки процента. Нарощенные процентные доходы и наращенные процентные расходы, включая наращенный купонный доход и амортизированный дисконт и премию, не показываются отдельно, а включаются в балансовую стоимость соответствующих активов и обязательств.

По финансовым активам и финансовым обязательствам с плавающей ставкой на момент установления новой ставки купона (процента) происходит пересчет денежных потоков и эффективной ставки. Пересчет эффективной ставки осуществляется исходя из текущей балансовой стоимости и ожидаемых будущих выплат. При этом текущая балансовая стоимость финансового инструмента не изменяется, а дальнейший расчет амортизированной стоимости происходит с применением новой эффективной ставки.

Метод эффективной ставки процента - это метод расчета амортизированной стоимости финансового актива или финансового обязательства и начисления процентного дохода или расходов на выплату процентов в течение соответствующего периода жизни финансового актива или обязательства.

Эффективная ставка процента - это ставка дисконтирования расчетных будущих денежных выплат или поступлений в течение ожидаемого срока жизни финансового инструмента или, если применимо, в течение более короткого срока до суммы чистой балансовой стоимости финансового актива или финансового обязательства.

При расчете эффективной ставки процента Группа оценивает потоки денежных средств с учетом всех договорных условий в отношении финансового инструмента, но не учитывает будущие кредитные убытки. Расчет включает все комиссии и сборы, уплаченные и полученные сторонами по договору, составляющие неотъемлемую часть при расчете эффективной ставки процента, затраты по сделке, а также все прочие премии и дисконты. Если возникает сомнение в погашении выданных кредитов, они переоцениваются до их возмещаемой стоимости с последующим отражением процентного дохода на основе той процентной ставки, которая использовалась для дисконтирования будущих денежных потоков с целью определения возмещаемой стоимости.

Предполагается, что потоки денежных средств и расчетный срок группы аналогичных финансовых инструментов могут быть достоверно оценены.

В тех случаях, когда не представляется возможным произвести оценку потоков денежных средств или ожидаемого срока действия финансового инструмента, Банк использует предусмотренные договором денежные потоки в течение всего договорного срока финансового инструмента.

При отражении *нефинансовых инструментов* Группа использует следующие методы оценки:

- по справедливой стоимости;
- по себестоимости.

*Себестоимость* представляет собой сумму уплаченных денежных средств или эквивалентов денежных средств или справедливую стоимость другого возмещения, переданного для приобретения актива на дату покупки, и включает затраты по сделке.

#### 4.2. ПЕРВОНАЧАЛЬНОЕ ПРИЗНАНИЕ ФИНАНСОВЫХ ИНСТРУМЕНТОВ

Финансовые активы и финансовые обязательства, кроме кредитов и авансов клиентам и средств клиентов, первоначально признаются на дату заключения сделки, т.е. дату, на которую Группа становится стороной по договору, определяющему условия соответствующего инструмента. Сюда относятся сделки на стандартных условиях: покупка или продажа финансовых активов, условия которых требуют поставки активов в течение промежутка времени, который обычно устанавливается нормативными актами или традиционно применяется на рынке. Кредиты и авансы клиентам признаются в

момент, когда средства переводятся на счета клиентов. Группа признает средства клиентов, когда данные средства переводятся на счета Группы.

Классификация финансовых инструментов при первоначальном признании зависит от договорных условий и бизнес-модели, используемой для управления инструментами. Финансовые инструменты первоначально оцениваются по справедливой стоимости, включая или исключая затраты по сделке, кроме случаев, когда финансовые активы и финансовые обязательства оцениваются по справедливой стоимости через прибыль или убыток. Торговая дебиторская задолженность оценивается по цене сделки.

Если цена сделки отличается от справедливой стоимости финансового инструмента при первоначальном признании и справедливая стоимость основывается на модели оценки, при которой используются только наблюдаемые рыночные данные, Банк признает разницу между ценой сделки и справедливой стоимостью в составе чистого дохода от торговой деятельности. В тех случаях, когда справедливая стоимость основывается на модели оценки, при которой некоторые данные являются ненаблюдаемыми, разница между ценой сделки и справедливой стоимостью переносится на будущие периоды и признается в составе прибыли или убытка, только когда такие данные становятся наблюдаемыми или когда происходит прекращение признания инструмента.

Разница между справедливой стоимостью финансового инструмента, оцениваемого по амортизированной стоимости, и его договорной стоимостью признается в совокупных доходах по статьям «Доходы (расходы) от активов, размещенных по ставкам выше (ниже) рыночных» или «Расходы (доходы) от обязательств, привлеченных по ставкам выше (ниже) рыночных», соответственно.

Для финансовых инструментов Группы, оцениваемых по амортизированной стоимости, для которых не существует ликвидного рынка, в целях определения их справедливой стоимости Банк применяет суждения, основанные на текущих экономических условиях и специфических рисках, сопряженных с конкретным инструментом.

При определении рыночной ставки предоставленных ссуд/кредитов и привлеченных депозитов/вкладов используются тарифы Банка, применяемые при обслуживании независимых и несвязанных с Группой лиц и разработанные с учетом информации о ставках на рынке банковских услуг, в том числе данных специализированного издания «Бюллетень банковской статистики», размещаемого на сайте Банка России [www.cbr.ru](http://www.cbr.ru).

Выбранный метод первоначального признания финансового актива применяется последовательно применительно ко всем покупкам и продажам финансовых активов, относимых к одной и той же категории финансовых активов.

#### **Категории оценки финансовых активов и финансовых обязательств**

Начиная с 1 января 2018 г. Группа классифицирует все свои финансовые активы на основании бизнес-модели, используемой для управления активами, и договорных условий активов как оцениваемые по:

- амортизированной стоимости;
- справедливой стоимости через прочий совокупный доход;
- справедливой стоимости через прибыль или убыток.

Группа классифицирует и оценивает производные инструменты и инструменты, предназначенные для торговли, по справедливой стоимости через прибыль или убыток. Группа может по собственному усмотрению классифицировать финансовые инструменты как оцениваемые по справедливой стоимости через прибыль или убыток, если такая классификация позволит устранить или значительно уменьшить непоследовательность подходов к оценке и признанию.

До 1 января 2018 г. Группа классифицировала финансовые активы по следующим категориям: кредиты и дебиторская задолженность (оценивались по амортизированной стоимости), активы, оцениваемые по справедливой стоимости через прибыль или

убыток, имеющиеся в наличии для продажи или удерживаемые до погашения активы (оценивались по амортизированной стоимости).

Финансовые обязательства, кроме обязательств по предоставлению займов и финансовых гарантий, оцениваются по амортизированной стоимости или по справедливой стоимости через прибыль или убыток, если они являются предназначенными для торговли и производными инструментами, либо по усмотрению Группы классифицируются как оцениваемые по справедливой стоимости.

#### 4.3. ОБЕСЦЕНЕНИЕ ФИНАНСОВЫХ ИНСТРУМЕНТОВ

##### *Обзор принципов оценки ожидаемых кредитных убытков*

Применение МСФО (IFRS) 9 меняет порядок учета Группой убытков от обесценения по займам, внедряя модель прогнозных ожидаемых кредитных убытков вместо модели понесенных убытков, предусмотренной МСФО (IAS) 39.

Начиная с 1 января 2018 г. Группа признает резерв под ожидаемые кредитные убытки по всем кредитам и прочим долговым финансовым инструментам, которые не оцениваются по справедливой стоимости через прибыль или убыток, а также обязательствам по предоставлению займов и договорам финансовой гарантии. Согласно МСФО (IFRS) 9 в отношении долевых инструментов требования, касающиеся обесценения, не применяются.

Резерв под ожидаемые кредитные убытки оценивается в сумме кредитных убытков, которые, как ожидается, возникнут на протяжении срока действия актива (ожидаемые кредитные убытки за весь срок), если кредитный риск по данному финансовому активу значительно увеличился с момента первоначального признания, в противном случае резерв под убытки будет оцениваться в сумме, равной 12-месячным ожидаемым кредитным убыткам.

12-месячные ожидаемые кредитные убытки - это часть ожидаемых кредитных убытков за весь срок, представляющая собой ожидаемые кредитные убытки, которые возникают вследствие дефолтов по финансовому инструменту, возможных в течение 12 месяцев после отчетной даты.

Ожидаемые кредитные убытки за весь срок и 12-месячные ожидаемые кредитные убытки рассчитываются либо на индивидуальной основе, либо на групповой основе, в зависимости от характера базового портфеля финансовых инструментов.

Группа установила политику осуществления оценки на конец каждого отчетного периода в отношении того, произошло ли значительное увеличение кредитного риска по финансовому инструменту с момента первоначального признания, путем учета изменения риска наступления дефолта на протяжении оставшегося срока действия финансового инструмента.

Предоставленные кредиты группируются следующим образом:

- Этап 1: При первоначальном признании кредита Группа признает резерв под обесценение в сумме, равной 12-месячным ожидаемым кредитным убыткам. К Этапу 1 также относятся кредиты и другие кредитные линии, кредитный риск по которым уменьшился до такой степени, что они были переведены из Этапа 2.

- Этап 2: Если кредитный риск по кредиту значительно увеличился с момента первоначального признания, Группа признает резерв под обесценение в сумме, равной ожидаемым кредитным убыткам за весь срок. К Этапу 2 также относятся кредиты и другие кредитные линии, кредитный риск по которым уменьшился до такой степени, что они были переведены из Этапа 3.

- Этап 3: Кредиты, которые являются кредитно-обесцененными. Группа признает резерв под обесценение в сумме, равной ожидаемым кредитным убыткам за весь срок.

- ПСКО: Приобретенные или созданные кредитно-обесцененные финансовые активы (ПСКО) - это активы, по которым имелось кредитное обесценение на момент первоначального признания. При первоначальном признании приобретенные или созданные кредитно-обесцененные финансовые активы учитываются по справедливой

стоимости, и впоследствии процентный доход по ним признается на основе эффективной процентной ставки, скорректированной с учетом кредитного риска. Резерв под ожидаемые кредитные убытки признается или прекращает признаваться только в том объеме, в котором произошло изменение суммы ожидаемых кредитных убытков.

#### **Расчет ожидаемых кредитных убытков**

Группа рассчитывает ожидаемые кредитные убытки на основе четырех сценариев, взвешенных с учетом вероятности, для оценки ожидаемых недополученных денежных средств, которые дисконтируются с использованием эффективной процентной ставки или ее приблизительного значения. Недополучение денежных средств - это разница между денежными потоками, причитающимися организации в соответствии с договором, и денежными потоками, которые организация ожидает получить.

Основными элементами расчета ожидаемых кредитных убытков являются:

- *Вероятность дефолта (PD)* представляет собой расчетную оценку вероятности дефолта (PD) дефолта на протяжении заданного временного промежутка. Дефолт может произойти только в определенный момент времени в течение рассматриваемого периода, если признание актива не было прекращено и он по-прежнему является частью портфеля.

- *Величина, подверженная риску дефолта (EAD)* представляет собой расчетную оценку величины, подверженной дефолту на какую-либо дату в будущем, с учетом ожидаемых изменений этой величины после отчетной даты, включая выплаты основной суммы долга и процентов, предусмотренные договором или иным образом, погашения выданных займов и проценты, начисленные в результате просрочки платежей.

- *Уровень потерь при дефолте (LGD)* представляют собой расчетную оценку убытков, возникающих в случае наступления дефолта в определенный момент времени. Уровень потерь при дефолте рассчитываются как разница между предусмотренными договором денежными потоками и теми денежными потоками, которые кредитор ожидает получить, в том числе в результате реализации обеспечения.

#### **Принципы оценки ожидаемых кредитных убытков**

- **Этап 1:** 12-месячные ожидаемые кредитные убытки рассчитываются как часть ожидаемых кредитных убытков за весь срок, которая представляет собой ожидаемые кредитные убытки, возникающие вследствие дефолтов по финансовому инструменту, возможных в течение 12 месяцев после отчетной даты. Банк рассчитывает 12-месячные ожидаемые кредитные убытки исходя из ожиданий в отношении наступления дефолта в течение 12 месяцев после отчетной даты. Данный показатель вероятности дефолта в течение 12 месяцев применяется по отношению к величине, подверженной риску дефолта и умножается на ожидаемый показатель уровня потерь при дефолте, а затем дисконтируется с использованием приблизительного значения первоначальной эффективной процентной ставки.

- **Этап 2:** Если кредитный риск по займу значительно увеличился с момента первоначального признания, Группа признает резерв под обесценение в сумме, равной ожидаемым кредитным убыткам за весь срок. Вероятность дефолта и уровень потерь при дефолте рассчитываются на протяжении всего срока действия инструмента. Ожидаемые суммы недополученных денежных средств дисконтируются с использованием приблизительного значения первоначальной эффективной процентной ставки.

- **Этап 3:** В отношении займов, которые являются кредитно-обесцененными, Группа признает резерв под обесценение в сумме, равной ожидаемым кредитным убыткам за весь срок. Метод расчета аналогичен методу, используемому для активов Этапа 2, а вероятность дефолта устанавливается на уровне 100%.

- **ПСКО:** В случае приобретенных или созданных кредитно-обесцененных финансовых активов Группа признает в качестве оценочного резерва под убытки только накопленные с момента первоначального признания изменения ожидаемых кредитных убытков за весь срок, дисконтированные с использованием эффективной процентной ставки, скорректированной с учетом кредитного риска.

*Обязательства по предоставлению займов и аккредитивы*

При оценке ожидаемых кредитных убытков за весь срок в отношении неиспользованной части обязательства по предоставлению займов Группа учитывает часть обязательства, которая, как ожидается, будет использована на протяжении ожидаемого срока действия. Впоследствии ожидаемые кредитные убытки рассчитываются в сумме приведенной стоимости ожидаемых недополучений денежных средств. Ожидаемая сумма недополучения денежных средств дисконтируется с использованием приблизительного значения ожидаемой эффективной процентной ставки по займу.

В случае кредитных карт и возобновляемых механизмов кредитования, которые содержат как компонент займа, так и компонент неиспользованной части обязательства по предоставлению займов, ожидаемые кредитные убытки рассчитываются и представляются вместе с займом. В случае обязательств по предоставлению займов и аккредитивов ожидаемые кредитные убытки признаются по статье «Прочие оценочные резервы под убытки».

*Договоры финансовой гарантии*

Обязательство Группы по каждой гарантии оценивается по наибольшей величине из первоначально признанной суммы за вычетом накопленной амортизации, признанной в составе прибыли или убытка, и суммы оценочного резерва под ожидаемые кредитные убытки. Для этих целей Группа оценивает ожидаемые кредитные убытки на основе приведенной стоимости ожидаемых выплат, возмещающих держателю инструмента кредитные убытки, которые он несет. Недополучения денежных средств дисконтируются с использованием процентной ставки, скорректированной с учетом риска, присущего соответствующему инструменту. Ожидаемые кредитные убытки по договорам финансовой гарантии признаются по статье «Прочие оценочные резервы под убытки».

*Долговые инструменты, оцениваемые по справедливой стоимости через прочий совокупный доход*

Ожидаемые кредитные убытки по долговым инструментам, оцениваемым по справедливой стоимости через прочий совокупный доход, не уменьшают балансовую стоимость этих финансовых активов в отчете о финансовом положении, продолжающих оцениваться по справедливой стоимости. Вместо этого, сумма, равная оценочному резерву под ожидаемые убытки, который был бы создан при оценке актива по амортизированной стоимости, признается в составе прочего совокупного дохода в качестве накопленной суммы обесценения с признанием соответствующих сумм в составе прибыли или убытка. Накопленная сумма убытков, признанных в составе прочего совокупного дохода, реклассифицируется в состав прибыли или убытка при прекращении признания актива.

**4.4. ПРЕКРАЩЕНИЕ ПРИЗНАНИЯ ФИНАНСОВЫХ АКТИВОВ**

Группа прекращает признавать финансовый актив только в том случае, когда:

- истекает срок договорных прав требования на потоки денежных средств по финансовому активу;
- или
- передает финансовый актив, и такая передача отвечает критериям прекращения признания.

Финансовый актив считается переданным Группой только в том случае, когда он:

- передает договорные права на получение потоков денежных средств по финансовому активу;
- или

– сохранил за собой договорные права на получение потоков денежных средств по финансовому активу, но при этом принял на себя договорное обязательство выплачивать денежные средства одному или нескольким получателям, а также при наличии прочих определенных условий.

Критерии прекращения признания переданного финансового актива:

– вместе с активом Группа передает значительную часть всех рисков и выгод, связанных с владением финансовым активом;

– в результате передачи финансового актива Группа утратила контроль над ним.

При наличии признаков, отвечающих критериям прекращения признания, права и обязательства, возникшие или сохраненные при передаче финансового актива, признаются отдельно в качестве активов и обязательств.

Утрата Группой контроля над переданными финансовыми активами признается при одновременном наличии следующих факторов:

– отсутствие юридического права собственности;

– отсутствие возможности влияния на деятельность контрагентов в отношении переданных им финансовых активов;

– отсутствие возможности распоряжения потоками денежных средств по финансовому активу.

При сохранении контроля Группа продолжает признавать переданный финансовый актив в той степени, в которой он продолжает в нем участвовать. При реоформлении активов в случае если реоформление осуществляется с существенным изменением условий, признание реоформленного актива прекращается, а полученный актив признается в отчете о финансовом положении как вновь приобретенный. В случае если реоформление активов осуществляется без существенного изменения условий, полученный актив отражается по балансовой стоимости реоформленного актива.

#### 4.5. КОНСОЛИДИРОВАННАЯ ФИНАНСОВАЯ ОТЧЕТНОСТЬ

##### Принципы консолидации

###### *Объединения бизнеса*

Объединения бизнеса учитываются с использованием метода приобретения по состоянию на дату приобретения, а именно на дату перехода контроля к Группе.

Величина гудвила рассчитывается Группой на дату приобретения как справедливая стоимость переданного возмещения (включая справедливую стоимость ранее принадлежащей доли в капитале приобретаемого предприятия, в случае если объединение бизнеса достигается поэтапно) и признанная сумма любой неконтролирующей доли в приобретаемом предприятии за вычетом чистой признанной стоимости (обычно, справедливой стоимости) приобретенных идентифицируемых активов и принятых обязательств. В случае если указанная разница представляет собой отрицательную величину, прибыль от “выгодного приобретения” отражается немедленно в составе прибыли или убытка.

Переданное возмещение не включает суммы, относящиеся к урегулированию изначально существующих взаимоотношений. Подобные суммы, как правило, отражаются в составе прибыли или убытка.

Любое условное возмещение, подлежащее выплате, оценивается по справедливой стоимости на дату приобретения. Если условное возмещение классифицируется в состав капитала, впоследствии оно не переоценивается, и расчеты отражаются в составе капитала. В противном случае последующие изменения справедливой стоимости условного возмещения отражаются в составе прибыли или убытка.

Группа выбирает, применительно к каждой сделке в отдельности, способ оценки неконтролирующих долей участия на дату приобретения: по справедливой стоимости либо исходя из пропорциональной доли участия в идентифицируемых чистых активах приобретаемого предприятия по состоянию на дату приобретения.

Понесенные Группой в результате операции по объединению бизнеса затраты по сделкам, отличные от затрат, связанных с выпуском долговых или долевых ценных бумаг, относятся на расходы по мере их возникновения.

#### *Дочерние предприятия*

Дочерними предприятиями являются объекты инвестиций, которые находятся под контролем Группы. Группа контролирует объект инвестиций, если Группа подвержена риску, связанному с переменным доходом от участия в объекте инвестиций, или имеет права на получение такого дохода, а также имеет способность оказывать влияние на величину указанного дохода посредством использования своих полномочий в отношении объекта инвестиций. В частности, Группа консолидирует финансовую отчетность объектов инвестиций, которые она контролирует по существу. Финансовая отчетность дочерних предприятий включается в консолидированную финансовую отчетность начиная с даты фактического установления указанного контроля и до даты фактического прекращения контроля.

#### *Структурированные предприятия*

Структурированными являются предприятия, созданные таким образом, что их деятельность не управляется посредством пакета голосующих акций. В рамках определения того, имеет ли Группа полномочия в отношении подобных объектов инвестиций, в которых она имеет доли участия, рассматриваются такие факторы, как цель создания и структура предприятия, практическая способность Группы направлять значимую деятельность объекта инвестиций, сущность взаимоотношений с объектом инвестиций и уровень риска, связанного с переменным доходом от участия в объекте инвестиций.

#### *Управление фондами*

Группа управляет активами паевых фондов и прочих инвестиционных компаний в интересах инвесторов. Финансовая отчетность данных предприятий не включается в консолидированную финансовую отчетность Группы, за исключением случаев, когда Группа контролирует такое предприятие.

#### *Приобретения предприятий, находящихся под совместным контролем*

Приобретения контрольных долей в предприятиях, находящихся под контролем тех же самых акционеров, что и у Банка, отражены в консолидированной финансовой отчетности таким образом, как будто приобретение имело место в начале наиболее раннего во времени периода представления сравнительных данных, либо, в случае, если приобретение имело место позднее, на дату установления совместного контроля. Для указанных целей сравнительные данные пересчитываются. Приобретенные активы и обязательства отражаются по той учетной стоимости, по которой они были отражены в индивидуальной финансовой отчетности приобретаемого предприятия. Статьи капитала приобретаемых предприятий добавляются к тем же самым статьям капитала Банка, за исключением акционерного капитала приобретаемых предприятий, который отражается в составе оплаченной части дополнительного акционерного капитала. Денежные средства, уплаченные в ходе приобретения таких предприятий, отражаются как уменьшение капитала.

#### *Приобретения и продажи долей неконтролирующих акционеров*

Группа отражает в консолидированной финансовой отчетности приобретения и выбытия долей неконтролирующих акционеров как операции с акционерами. Любая разница между стоимостью, на которую были скорректированы доли неконтролирующих

акционеров, и справедливой стоимостью выплаченного или полученного возмещения отражается непосредственно в составе капитала и причитается собственникам материнского предприятия.

*Ассоциированные предприятия*

Ассоциированными являются предприятия, на финансовую и хозяйственную политику которых Группа оказывает значительное влияние, но которые Группа не контролирует. В консолидированную финансовую отчетность включаются данные о доле Группы в прибылях и убытках ассоциированных предприятий, рассчитанные по методу долевого участия, начиная с даты фактического установления указанного значительного влияния до даты фактического прекращения значительного влияния. В тех случаях, когда доля Группы в убытках ассоциированного предприятия превышает долю участия Группы (включая долгосрочные кредиты) в ассоциированном предприятии, указанная доля участия снижается до нуля, и отражение последующих убытков прекращается, за исключением случаев, когда у Группы существуют обязательства в отношении данного ассоциированного предприятия.

*Операции, исключаемые в процессе консолидации*

Операции между участниками Группы, остатки задолженности по таким операциям, а также нереализованные прибыли, возникающие в процессе совершения указанных операций, исключаются в процессе составления консолидированной финансовой отчетности. Нереализованные прибыли от операций с ассоциированными предприятиями исключаются из консолидированной финансовой отчетности в размере, равном доле Группы в данных предприятиях. Нереализованные прибыли от операций с ассоциированными предприятиями исключаются из консолидированной финансовой отчетности в корреспонденции со счетом инвестиций в данные предприятия. Нереализованные убытки исключаются из консолидированной финансовой отчетности таким же образом, что и прибыли, исключая случаи появления признаков обесценения.

*Гудвил ("деловая репутация")*

Гудвил, возникший в результате приобретения дочерних предприятий, включается в состав нематериальных активов. Гудвил, возникший в результате приобретения ассоциированных предприятий, включается в балансовую стоимость инвестиций в соответствующие ассоциированные предприятия.

Для целей оценки обесценения гудвил относится к единицам, генерирующим потоки денежных средств, и отражается по фактическим затратам за вычетом убытков от обесценения.

В расчет прибыли или убытка от продажи предприятия включается балансовая стоимость гудвила в части, относящейся к проданному предприятию.

**Доли неконтролирующих акционеров**

Доли неконтролирующих акционеров представляют собой капитал в дочернем предприятии, не причитающийся, прямо или опосредованно, Банку.

Доли неконтролирующих акционеров отражаются в консолидированном отчете о финансовом положении в составе капитала, отдельно от капитала, причитающегося акционерам Банка. Доли неконтролирующих акционеров в составе прибыли или убытка и общего совокупного дохода отражаются отдельной статьей в консолидированном отчете о прибыли или убытке и прочем совокупном доходе.

**4.6. ДЕНЕЖНЫЕ СРЕДСТВА И ИХ ЭКВИВАЛЕНТЫ**

Денежные средства и их эквиваленты представляют собой статьи, которые могут быть конвертированы в денежные средства в течение одного дня. К денежным средствам и эквивалентам относятся деньги в кассе и все межбанковские размещения «овернайт» и



«до востребования». Суммы, в отношении которых имеются какие-либо ограничения на их использование, исключаются из состава денежных средств и их эквивалентов.

Все прочие краткосрочные межбанковские размещения показаны в составе средств в других банках.

#### 4.7. ОБЯЗАТЕЛЬНЫЕ РЕЗЕРВЫ НА СЧЕТАХ В ЦЕНТРАЛЬНОМ БАНКЕ РОССИЙСКОЙ ФЕДЕРАЦИИ

Обязательные резервы на счетах в Центральном банке Российской Федерации представляют собой средства, депонированные в Банке России и не предназначенные для финансирования текущих операций Группы. Они исключаются из состава денежных средств и их эквивалентов для целей составления отчета о движении денежных средств.

#### 4.8. ФИНАНСОВЫЕ АКТИВЫ И ОБЯЗАТЕЛЬСТВА, ОЦЕНИВАЕМЫЕ ПО СПРАВЕДЛИВОЙ СТОИМОСТИ ЧЕРЕЗ ПРИБЫЛЬ ИЛИ УБЫТОК

Группа относит к данной категории финансовые активы и финансовые обязательства, оцениваемые по справедливой стоимости через прибыль или убыток, которые:

- предназначены для торговли, в состав которых включаются активы:

а) приобретенные с целью продажи в краткосрочной перспективе;

б) являющиеся частью портфеля идентифицируемых финансовых инструментов, которые управляются на совокупной основе и недавние сделки с которыми свидетельствуют о получении прибыли;

в) являющиеся производным инструментом (кроме случая, когда производный инструмент определен в качестве эффективного инструмента хеджирования).

- не предназначены для торговли и которые при первоначальном признании были классифицированы таким образом по усмотрению руководства либо в обязательном порядке должны оцениваться по справедливой стоимости согласно МСФО (IFRS) 9. При первоначальном признании руководство может по собственному усмотрению классифицировать инструмент как оцениваемый по справедливой стоимости через прибыль или убыток, только если выполняется один из следующих критериев. Решение о такой классификации принимается по каждому инструменту в отдельности:

• это устраняет или значительно уменьшает непоследовательность подходов, которая иначе возникла бы вследствие использования различных баз оценки активов или обязательств или признания связанных с ними прибылей и убытков;

или

• обязательства (а до 1 января 2018 г. и активы согласно МСФО (IAS) 39) являются частью группы финансовых обязательств (или финансовых активов, или и того и другого согласно МСФО (IAS) 39), управление которой и оценка результатов осуществляются на основе справедливой стоимости в соответствии с документально оформленной стратегией управления рисками или инвестиционной стратегией;

или

• обязательства (а до 1 января 2018 г. и активы согласно МСФО (IAS) 39) содержат один или более встроенных производных инструментов, за исключением случаев, когда они не вызывают значительного изменения денежных потоков по сравнению с теми, которые в противном случае потребовались бы по договору, или очевидно, на основе минимального анализа или без него, при первоначальном рассмотрении аналогичного инструмента, что отделение встроенного(ых) производного(ых) инструмента(ов) запрещено.

Финансовые активы и финансовые обязательства, оцениваемые по справедливой стоимости через прибыль или убыток, учитываются в отчете о финансовом положении

по справедливой стоимости. Изменения справедливой стоимости отражаются в составе прибыли или убытка.

Проценты, выплаченные или полученные по инструментам, классифицированным по усмотрению Группы как оцениваемые по справедливой стоимости через прибыль или убыток, отражаются в качестве процентного расхода или процентного дохода соответственно с использованием эффективной процентной ставки с учетом всех дисконтов/премий и соответствующих затрат по сделке, которые являются неотъемлемой частью инструмента. Проценты, полученные по активам, которые в обязательном порядке оцениваются по справедливой стоимости через прибыль или убыток, учитываются с использованием предусмотренной договором процентной ставки. Дивиденды, полученные от инвестиций в долевые инструменты, оцениваемых по справедливой стоимости через прибыль или убыток, отражаются в составе прибыли или убытка в качестве операционного дохода, когда право на их получение установлено.

Первоначально и впоследствии финансовые активы и обязательства, оцениваемые по справедливой стоимости через прибыль или убыток, учитываются по справедливой стоимости, которая рассчитывается с применением методов оценки, описанных в разделе «Ключевые методы оценки элементов финансовой отчетности».

#### **4.9. СДЕЛКИ ПРОДАЖИ (ПОКУПКИ) ЦЕННЫХ БУМАГ С ОБЯЗАТЕЛЬСТВОМ ОБРАТНОГО ВЫКУПА (ПРОДАЖИ), ЗАЙМЫ ЦЕННЫХ БУМАГ**

Сделки продажи ценных бумаг с обязательством их обратного выкупа («репо»), которые фактически обеспечивают контрагенту доходность кредитора, рассматриваются как операции по привлечению средств под обеспечение ценных бумаг.

Ценные бумаги, переданные по сделкам продажи с обязательством их обратного выкупа, отражаются по статьям отчета о финансовом положении в зависимости от категории финансового инструмента, в которую они были включены на дату продажи.

В случае если по условиям сделки получившая финансовые активы сторона имеет право продать или перезаложить их, то финансовые активы переклассифицируются в отчете о финансовом положении как «активы, переданные без прекращения признания» и показываются в отдельной балансовой статье. Соответствующие обязательства по привлеченным денежным средствам отражаются по строке «Средства других банков» или «Прочие финансовые обязательства». Разница между ценой продажи ценной бумаги и ценой обратного выкупа учитывается как процентный расход и начисляется на протяжении всего срока действия сделки «репо» по методу эффективной ставки процента.

Сделки покупки ценных бумаг с обязательством их обратной продажи («обратные репо»), которые фактически обеспечивают Группе доходность кредитора, рассматриваются как операции по предоставлению денежных средств под обеспечение ценных бумаг. Ценные бумаги, приобретенные по сделкам покупки с обязательством их обратной продажи, не признаются в отчете о финансовом положении. Соответствующие требования по предоставленным денежным средствам отражаются по строке «Средства в других банках» или «Кредиты клиентам».

Разница между ценой покупки ценной бумаги и ценой обратной продажи учитывается как процентный доход и начисляется на протяжении всего срока действия сделки «репо» по методу эффективной ставки процента.

Ценные бумаги, предоставленные Группой в качестве займа контрагентам, продолжают отражаться как ценные бумаги в финансовой отчетности Банка. Ценные бумаги, полученные в качестве займа, не отражаются в финансовой отчетности. В случае, если эти ценные бумаги реализуются третьим сторонам, финансовый результат от приобретения и продажи этих ценных бумаг отражается в отчете о прибыли или убытке и прочем совокупном доходе по строке «Доходы за вычетом расходов от операций с финансовыми активами, оцениваемыми по справедливой стоимости через прибыль или убыток». Обязательство по возврату данных ценных бумаг отражается по

справедливой стоимости как предназначенное для торговли по статье «Финансовые обязательства, оцениваемые по справедливой стоимости через прибыль или убыток».

#### 4.10. СРЕДСТВА В ДРУГИХ БАНКАХ

Средства, размещенные в других банках, учитываются по данной статье в том случае, когда:

- денежные средства предоставлены банкам-контрагентам (включая Банк России), подлежащие погашению на установленную или определяемую дату;
- возникающая в ходе предоставления денежных средств дебиторская задолженность не имеет котировок на открытом рынке;
- при этом у Группы отсутствует намерение осуществлять торговые операции с возникающей дебиторской задолженностью, не связанной с производными финансовыми инструментами.

Средства, размещенные в других банках, отражаются, начиная с момента выдачи (размещения) денежных средств. Порядок признания средств, в других банках изложен в разделе «Первоначальное признание финансовых инструментов».

Порядок определения обесценения финансовых инструментов в форме средств, размещенных в других банках, изложен в разделе «Обесценение финансовых инструментов» настоящей Учетной политики.

#### 4.11. КРЕДИТЫ КЛИЕНТАМ

Кредиты, предоставленные Группой в виде денежных средств непосредственно заемщику или организатору синдицированного кредита, не являющимся кредитной организацией классифицируются как предоставленные кредиты клиентам.

Группа оценивает кредиты и займы клиентам по амортизированной стоимости, только если выполняются оба следующих условия:

- финансовый актив удерживается в рамках бизнес-модели, целью которой является удержание финансовых активов для получения предусмотренных договором денежных потоков;
- договорные условия финансового актива обуславливают получение в указанные даты денежных потоков, являющихся исключительно платежами в счет основной суммы долга и процентов на непогашенную часть основной суммы долга.

##### *Оценка бизнес-модели*

Группа определяет бизнес-модель на уровне, который лучше всего отражает, каким образом осуществляется управление объединенными в группы финансовыми активами для достижения определенной цели бизнеса.

Бизнес-модель Группы оценивается не на уровне отдельных инструментов, а на более высоком уровне агрегирования портфелей и основана на наблюдаемых факторах, таких как:

- каким образом оценивается результативность бизнес-модели и доходность финансовых активов, удерживаемых в рамках этой бизнес-модели, и каким образом эта информация сообщается ключевому управленческому персоналу организации;
- риски, которые влияют на результативность бизнес-модели (и на доходность финансовых активов, удерживаемых в рамках этой бизнес-модели) и, в частности, способ управления данными рисками;
- каким образом вознаграждаются менеджеры, управляющие бизнесом (например, основано ли вознаграждение на справедливой стоимости управляемых активов или на полученных денежных потоках, предусмотренных договором);
- ожидаемая частота, объем и сроки продаж также являются важными аспектами при оценке бизнес-модели Группы.

Оценка бизнес-модели основана на сценариях, возникновение которых обоснованно ожидается, без учета т. н. «наихудшего» или «стрессового» сценариев. Если денежные потоки после первоначального признания реализованы способом, отличным от ожиданий Группы, Группа не изменяет классификацию оставшихся финансовых активов, удерживаемых в рамках данной бизнес-модели, но в дальнейшем принимает такую информацию во внимание при оценке недавно созданных или недавно приобретенных финансовых активов.

*Тест характеристик предусмотренных договором денежных потоков (тест SPPI)*

В рамках второго этапа процесса классификации Группа оценивает договорные условия финансового актива, чтобы определить, являются ли предусмотренные договором денежные потоки по активу исключительно платежами в счет основной суммы долга и процентов на непогашенную часть основной суммы долга.

Для целей данного теста «основная сумма долга» представляет собой справедливую стоимость финансового актива при первоначальном признании, и она может изменяться на протяжении срока действия данного финансового актива (например, если имеют место выплаты в счет погашения основной суммы долга или амортизация премии/дисконта).

Наиболее значительными элементами процентов в рамках кредитного договора обычно являются возмещение за временную стоимость денег и возмещение за кредитный риск. Банк применяет суждение и анализирует уместные факторы, например, в какой валюте выражен финансовый актив, и период, на который установлена процентная ставка.

В то же время договорные условия, которые оказывают более чем пренебрежимо малое влияние на подверженность рискам или волатильность предусмотренных договором денежных потоков, не связанных с базовым кредитным договором, не обуславливают возникновения предусмотренных договором денежных потоков, которые являются исключительно платежами в счет основной суммы долга и процентов на непогашенную часть основной суммы долга. В таких случаях финансовый актив оценивается по справедливой стоимости через прибыль или убыток.

Порядок определения обесценения кредитов клиентам изложен в разделе «Обесценение финансовых инструментов» настоящей Учетной политики.

#### 4.12. ВЕКСЕЛЯ ПРИОБРЕТЕННЫЕ

Приобретенные векселя включаются в составе финансовых активов, оцениваемых по справедливой стоимости через прибыль или убыток, предназначенные для торговли, средства в других банках или кредиты и авансы клиентам в зависимости от их экономического содержания.

Приобретенные векселя включаются в состав финансовых активов, оцениваемых по справедливой стоимости через прибыль или убыток при соблюдении следующих условий:

- вексель приобретен с целью дальнейшей перепродажи в течение 6 месяцев с момента приобретения;
- имеется доступная информация о внебиржевых котировках векселя;
- информация о финансовом состоянии векселедателя публикуется в СМИ и иных доступных источниках;
- вексель не является просроченным в соответствии с вексельным законодательством.

Впоследствии приобретенные векселя учитываются в соответствии с учетной политикой, представленной выше для указанных категорий активов.

#### 4.13. ДОЛГОВЫЕ ИНСТРУМЕНТЫ, ОЦЕНИВАЕМЫЕ ПО СПРАВЕДЛИВОЙ СТОИМОСТИ ЧЕРЕЗ ПРОЧИЙ СОВОКУПНЫЙ ДОХОД

В соответствии с МСФО (IFRS) 9 с 1 января 2018 года Группа применяет новую категорию и оценивает долговые инструменты по справедливой стоимости через прочий совокупный доход, если выполняются оба следующих условия:

- инструмент удерживается в рамках бизнес-модели, цель которой достигается как путем получения предусмотренных договором денежных потоков, так и путем продажи финансовых активов;
- договорные условия финансового актива обуславливают получение денежных потоков, являющихся исключительно платежами в счет основной суммы долга и процентов на непогашенную часть основной суммы долга.

К таким инструментам относятся активы, которые в соответствии с МСФО (IAS) 39 до 1 января 2018 года классифицировались как финансовые инвестиции, имеющиеся в наличии для продажи.

Долговые инструменты, оцениваемые по справедливой стоимости через прочий совокупный доход, впоследствии оцениваются по справедливой стоимости, а прибыль или убыток, возникающие в результате изменения справедливой стоимости, признаются в составе прочего совокупного дохода. Процентный доход и прибыль или убытки от изменения валютных курсов признаются в составе прибыли или убытка таким же образом, как и в случае финансовых активов, оцениваемых по амортизированной стоимости. Порядок определения обесценения долговых инструментов, оцениваемых по справедливой стоимости через прочий совокупный доход, изложен в разделе «Обесценение финансовых инструментов» настоящей Учетной политики. Если Группа владеет более одной инвестицией в одну и ту же ценную бумагу, считается, что их выбытие будет осуществляться по принципу «первым поступил - первым продан» (ФИФО). При прекращении признания накопленные прибыль или убыток, ранее признанные в составе прочего совокупного дохода, реклассифицируются из состава прочего совокупного дохода в состав прибыли или убытка.

#### 4.14. ДОЛЕВЫЕ ИНСТРУМЕНТЫ, ОЦЕНИВАЕМЫЕ ПО СПРАВЕДЛИВОЙ СТОИМОСТИ ЧЕРЕЗ ПРОЧИЙ СОВОКУПНЫЙ ДОХОД

Данная категория включает долевыми финансовыми инструментами, которые не классифицированы как финансовые активы, оцениваемые по справедливой стоимости через прибыль или убыток, или как финансовые активы, оцениваемые по амортизированной стоимости. Руководство Банка классифицирует финансовые активы в соответствующую категорию в момент их приобретения, если они отвечают определению долевого инструмента согласно МСФО (IAS) 32 «Финансовые инструменты: представление» и не предназначены для торговли. Изменение справедливой стоимости этих долевыми финансовыми инструментами отражается через прочий совокупный доход. Последующий перенос сумм из прочего совокупного дохода на счета прибылей и убытков не производится, но накопленные прибыли или убытки могут быть перенесены в другие статьи в составе капитала.

Первоначально долевыми инструментами оцениваются по справедливой стоимости, равной стоимости приобретения. Впоследствии эти активы переоцениваются по справедливой стоимости, которая рассчитывается на основе их рыночных котировок.

Если инвестиции, по которым не имеется котировок из внешних независимых источников, могут быть оценены руководством Банка по справедливой стоимости, которая основана на результатах недавней продажи аналогичных долевыми инструментами несвязанным третьим сторонам, на анализе прочей информации, такой, как дисконтированные денежные потоки и финансовая информация об объекте инвестиций, а также на применении других методик оценки, то данные инвестиции признаются в отчетности по этой справедливой стоимости. Информация о примененных методиках

оценки подлежит раскрытию в примечаниях к соответствующей статье балансового отчета.

Реализованные и нереализованные доходы и расходы, возникающие в результате изменения справедливой стоимости финансовых активов, отражаются непосредственно в капитале через отчет о совокупных доходах, за исключением положительных и отрицательных курсовых разниц, вплоть до прекращения признания данного финансового актива. Накопленные нереализованные доходы и расходы, ранее признанные в капитале, переносу на счет прибылей и убытков не подлежат.

Дивиденды полученные отражаются в составе прибыли или убытка в качестве операционного дохода.

#### 4.15. ФИНАНСОВЫЕ АКТИВЫ, ОЦЕНИВАЕМЫЕ ПО АМОРТИЗИРОВАННОЙ СТОИМОСТИ

Данная категория включает финансовые активы с фиксированным сроком погашения, в отношении которых Группа имеет документально подтвержденное твердое намерение и возможность удерживать их до срока погашения и целью инвестиций в которые является получение процентного дохода.

Группа классифицирует финансовые активы в соответствующую категорию в момент их приобретения.

Первоначально финансовые активы, оцениваемые по амортизированной стоимости, учитываются по стоимости приобретения (которая включает затраты по сделке), а впоследствии - по амортизированной стоимости с использованием метода эффективной доходности за вычетом резерва под обесценение, который рассчитывается как разница между балансовой стоимостью и текущей стоимостью ожидаемых будущих денежных потоков, дисконтированных с использованием первоначальной эффективной процентной ставки.

Процентные доходы по финансовым активам, учитываемым по амортизированной стоимости, отражаются в отчете о прибыли или убытке и прочем совокупном доходе в составе статьи «Процентные доходы».

При наличии стандартных условий расчетов покупка и продажа финансовых активов, учитываемых по амортизированной стоимости, отражается на дату заключения сделки, которая является датой, на которую у Группы возникает обязательство купить или продать данный актив. Все прочие покупки и продажи отражаются как форвардные операции до момента расчетов по сделке.

#### 4.16. ОСНОВНЫЕ СРЕДСТВА

Земля и здания, предназначенные для использования в выполнении работ, оказании услуг, для управленческих нужд, показываются в отчете о финансовом положении по переоцененной стоимости, представляющей собой справедливую стоимость на момент переоценки за вычетом начисленной впоследствии накопленной амортизации и накопленных убытков от обесценения. Переоценка проводится регулярно, с тем, чтобы балансовая стоимость основных средств существенно не отличалась от их справедливой стоимости на отчетную дату.

Прочие основные средства отражены по фактическим затратам за вычетом накопленной амортизации и убытков от обесценения (при их наличии).

Незавершенное строительство учитывается по первоначальной стоимости. По завершении строительства активы переводятся в состав основных средств и отражаются по балансовой стоимости на момент перевода. Незавершенное строительство не подлежит амортизации до момента ввода актива в эксплуатацию.

На каждую отчетную дату Группа определяет наличие любых признаков обесценения основных средств. Если такие признаки существуют, Группа производит оценку возмещаемой стоимости, которая определяется как наибольшая из чистой стоимости продажи основных средств и стоимости, получаемой в результате их

использования. Если балансовая стоимость основных средств превышает их оценочную возмещаемую стоимость, то балансовая стоимость основных средств уменьшается до возмещаемой стоимости, а разница отражается в отчете о прибыли или убытке и прочем совокупном доходе как расход от обесценения основных средств.

Убытки от обесценения, отраженные для основных средств в предыдущие годы, сторнируются, если имело место изменение в оценках, использованных для определения возмещаемой стоимости основных средств.

Прибыли и убытки, возникающие в результате выбытия основных средств, определяются на основе их балансовой стоимости и учитываются при расчете суммы прибыли/(убытка). Затраты на ремонт и техническое обслуживание отражаются в отчете о прибыли или убытке и прочем совокупном доходе в момент их осуществления.

#### 4.17. ИНВЕСТИЦИОННАЯ НЕДВИЖИМОСТЬ

В случае приобретения недвижимости (земля или здание – или часть здания – или и то, и другое), Группа классифицирует его в категорию «Инвестиционная недвижимость» в том случае, если это имущество используется Банком с целью получения арендных платежей или доходов от прироста стоимости капитала или и того и другого, но не для: (а) использования при оказании услуг, для административных целей; или (б) продажи в ходе обычной деятельности.

Так же инвестиционная недвижимость может представлять собой офисные помещения, не занимаемые Группой.

Первоначальная оценка инвестиционной недвижимости производится по ее себестоимости, включая затраты по сделке. Впоследствии инвестиционная недвижимость отражается по справедливой стоимости, определяемой профессиональными оценщиками ежегодно. Изменения справедливой стоимости представляются в отчете о прибыли или убытке и прочем совокупном доходе в составе прочих операционных доходов.

Затраты на повседневное обслуживание объекта инвестиционной недвижимости не признаются в балансовой стоимости инвестиционного имущества. Эти затраты отражаются в составе прибыли или убытка по мере их возникновения.

#### 4.18. ДОЛГОСРОЧНЫЕ АКТИВЫ (ГРУППЫ ВЫБЫТИЯ), КЛАССИФИЦИРУЕМЫЕ КАК «УДЕРЖИВАЕМЫЕ ДЛЯ ПРОДАЖИ»

Долгосрочные активы (или группы выбытия) классифицируются как «удерживаемые для продажи», если их балансовая стоимость будет возмещена в результате совершения продажи, а не в результате продолжения эксплуатации.

Прекращенная деятельность – это составляющая часть организации, которая либо выбыла, либо классифицируется как «удерживаемая для продажи», и

- представляет отдельное крупное подразделение бизнеса или географический сегмент;
- является частью отдельного крупного подразделения бизнеса или географического сегмента;
- является дочерней организацией, приобретенной исключительно с целью ее перепродажи.

Долгосрочные активы (или группы выбытия), «удерживаемые для продажи», оцениваются по наименьшей величине из двух значений: их балансовой стоимости и справедливой стоимости за вычетом расходов на продажу.

Группа выбытия – группа активов (и соответствующих им обязательств), выбытие которых предполагается осуществить в рамках единой операции или посредством продажи или другим способом. В состав группы выбытия может входить гудвил, относящийся к группе активов, удерживаемых для продажи, на дату приобретения.

**4.19. АМОРТИЗАЦИЯ**

Амортизация по основным средствам начисляется по методу равномерного начисления в течение предполагаемого срока их полезного использования и отражается в составе прибыли или убытка. Амортизация начисляется с даты приобретения объекта, а для объектов основных средств, возведенных хозяйственным способом, – с момента завершения строительства объекта и его готовности к эксплуатации. По земельным участкам амортизация не начисляется. Ожидаемые сроки полезного использования, балансовая стоимость и метод начисления амортизации анализируются на конец каждого отчетного периода, при этом все изменения в оценках отражаются в отчетности без пересмотра сравнительных показателей.

|                                       | Срок полезного использования |
|---------------------------------------|------------------------------|
| Здания                                | до 50 лет                    |
| Транспортные средства                 | от 3 до 4 лет                |
| Компьютеры, оргтехника и оборудование | от 2 до 8 лет                |
| Улучшения арендованного имущества     | от 1 до 2 лет                |

**4.20. НЕМАТЕРИАЛЬНЫЕ АКТИВЫ**

Приобретенные нематериальные активы отражаются в финансовой отчетности по фактическим затратам за вычетом накопленной амортизации и убытков от обесценения.

Затраты на приобретение лицензий на специальное программное обеспечение и его внедрение капитализируются в стоимости соответствующего нематериального актива.

Затраты, связанные с техническим обслуживанием программного обеспечения, признаются как расходы по мере их возникновения.

Амортизация по нематериальным активам начисляется по методу равномерного начисления в течение предполагаемого срока их полезного использования и отражается в составе прибыли или убытка. Сроки полезного использования нематериальных активов составляют не более 10 лет.

**4.21. ОПЕРАЦИОННАЯ АРЕНДА**

Когда Группа выступает в роли арендатора, сумма платежей по договорам операционной аренды отражается арендатором на счете прибылей и убытков с использованием метода равномерного списания в течение срока аренды.

Если операционная аренда прекращается до истечения срока аренды, платежи, представляющие собой суммы штрафов и неустойки, причитающихся арендодателю, отражаются как расход в том периоде, в котором операционная аренда была прекращена.

**4.22. ФИНАНСОВАЯ АРЕНДА**

Когда Группа выступает в роли лизингодателя, в начале периода финансового лизинга, дисконтированная стоимость лизинговых платежей («чистая инвестиция в лизинг») отражается в составе дебиторской задолженности. Разница между валовой и чистой инвестицией в лизинг отражается как незаработанный финансовый доход. Доход по лизингу отражается в течение срока лизинга с использованием метода чистых инвестиций, который отражает постоянную норму доходности.

Началом срока лизинга считается дата завершения строительства, установки или приобретения имущества Группой, а в случае, если имущество было отражено на балансе лизингодателя до момента заключения лизингового соглашения – дата заключения такого соглашения.

Авансовые платежи, полученные лизингодателем до начала лизинга, уменьшают чистую инвестицию в лизинг.



Финансовый доход от лизинга отражается в составе прочих операционных доходов в отчете о прибыли или убытке и прочем совокупном доходе.

В случае обесценения чистых инвестиций в лизинг создается резерв под обесценение. Финансовый лизинг обесценивается, если его балансовая стоимость превышает его оценочную возмещаемую стоимость. Сумма убытка от обесценения рассчитывается как разница между балансовой стоимостью актива и текущей стоимостью ожидаемых будущих денежных потоков, дисконтированных с учетом первоначальной эффективной процентной ставки по причитающимся лизинговым платежам.

Группа Банк выступает в роли лизингополучателя, в начале периода финансового лизинга стоимость имущества, полученного по договорам лизинга, отражается в составе соответствующей категории основных средств в суммах, равных справедливой стоимости имущества, полученного в лизинг, или, если эта сумма ниже, дисконтированной стоимости арендных платежей, величина каждого из которых определяется при заключении договора лизинга, и амортизируется в соответствии с учетной политикой Группы.

Первоначальные прямые затраты, непосредственно связанные с финансовым лизингом, включаются в стоимость актива.

Обязательства Группы по оплате стоимости полученного имущества отражаются в составе кредиторской задолженности и в дальнейшем уменьшаются на сумму финансовой составляющей осуществленных лизинговых платежей. Минимальные платежи по лизингу отражаются как финансовые расходы и уменьшение неоплаченного обязательства. Финансовые расходы по активу, полученному в лизинг, распределяются таким образом, чтобы получилась постоянная периодическая ставка процента на остаток обязательства для каждого периода.

Процентная составляющая лизинговых платежей отражается в составе процентных расходов в отчете о прибыли или убытке и прочем совокупном доходе. В качестве коэффициента дисконтирования используется процентная ставка, заложенная в договоре лизинга, если ее можно измерить, либо процентная ставка по кредитам, доступная лизингополучателю.

В случае обесценения чистых инвестиций в лизинг создается резерв под обесценение. Финансовый лизинг обесценивается, если его балансовая стоимость превышает его оценочную возмещаемую стоимость. Сумма убытка от обесценения рассчитывается как разница между балансовой стоимостью актива и текущей стоимостью ожидаемых будущих денежных потоков, дисконтированных с учетом первоначальной эффективной процентной ставки по причитающимся лизинговым платежам.

#### 4.23. ЗАЕМНЫЕ СРЕДСТВА

К заемным средствам относятся средства клиентов, средства других банков (включая Банк России), привлеченные субординированные займы и прочие обязательства.

Заемные средства первоначально учитываются по справедливой стоимости, которая представляет собой сумму полученных средств за вычетом понесенных затрат по сделке.

Впоследствии заемные средства, по которым невозможно достоверно определить сумму будущего денежного потока денежных средств (например, депозиты «до востребования»), оцениваются по номинальной стоимости, увеличенной на сумму процентов, начисленных, но не выплаченных на отчетную дату, по условиям договора. При этом Группа полагает несущественной разницу между процентами, начисленными по эффективной первоначальной процентной ставке, и начисленными по простой процентной ставке по условиям договора. Разница между справедливой и номинальной стоимостью заемных средств отражается в отчете о прибыли или убытке и прочем совокупном доходе как процентный расход.

Срочные заемные средства первоначально учитываются по справедливой стоимости, которая представляет собой сумму будущих денежных потоков, дисконтированную с учетом рыночных процентных ставок для депозитов с аналогичными условиями привлечения. Разница между справедливой и номинальной стоимостью заемных средств отражается на счете прибылей и убытков как доход (расход) по обязательствам, привлеченным по ставкам ниже (выше) рыночных. Впоследствии заемные средства, за исключением заемных средств, учитываемых по справедливой стоимости, отражаются по амортизированной стоимости, а разница между суммой полученных средств и стоимостью погашения отражается на счете прибылей и убытков в течение периода заимствования с использованием метода эффективной ставки процента.

Если Группа приобретает собственную задолженность, она исключается из баланса, а разница между балансовой стоимостью обязательства и уплаченной суммой включается в состав доходов от досрочного погашения.

В отношении подлежащих возврату заемных средств Группа раскрывает следующую информацию:

- информацию по неисполнению обязательств в течение отчетного периода по выплате основной суммы долга, уплате процентов, резервному фонду или условиям погашения подлежащих оплате заемных средств;
- балансовую стоимость подлежащих оплате заемных средств, но не погашенных на отчетную дату.

Информация может не раскрываться только в случае, если неисполнение обязательств было устранено, или условия привлечения средств, подлежащих возврату, были пересмотрены до того, как финансовая отчетность была утверждена для издания.

#### 4.24. ВЫПУЩЕННЫЕ ДОЛГОВЫЕ ЦЕННЫЕ БУМАГИ

Выпущенные долговые ценные бумаги включают векселя, депозитные сертификаты и облигации, выпущенные Группой.

Долговые ценные бумаги первоначально отражаются по фактической стоимости, которая представляет собой сумму полученных средств (справедливую стоимость полученного имущества) за вычетом понесенных затрат по сделке. Впоследствии долговые обязательства, по которым невозможно достоверно определить сумму будущего денежного потока денежных средств (например, векселя со сроком «по предъявлению») отражаются по стоимости привлеченных средств, увеличенной на сумму процентов (дисконта), начисленных, но не выплаченных кредитору (держателю векселя) на отчетную дату, по условиям выпуска долговых обязательств. При этом Группа полагает несущественной разницу между процентами, начисленными по эффективной первоначальной процентной ставке, и начисленными по простой процентной ставке по условиям договора. Разница между справедливой и номинальной стоимостью кредита отражается в отчете о прибыли или убытке и прочем совокупном доходе как процентный расход.

Срочные долговые ценные бумаги первоначально оцениваются по справедливой стоимости, которая представляет собой сумму будущих денежных потоков, дисконтированную с учетом рыночных процентных ставок для долговых обязательств с аналогичными условиями размещения. Разница между справедливой и номинальной стоимостью обязательства отражается в отчете о прибыли или убытке и прочем совокупном доходе как доход (расход) по обязательствам, привлеченным по ставкам ниже (выше) рыночных.

При выпуске конвертируемых облигаций определяется справедливая стоимость опциона на конвертацию, которая отражается отдельно в отчете о движении собственных средств участников. В последующих периодах Группа не отражает изменения стоимости такого опциона. Оставшееся обязательство по будущим платежам держателям облигаций

в отношении основной суммы и процентов рассчитывается с использованием рыночной процентной ставки для эквивалентной неконвертируемой облигации и отражается по амортизированной стоимости, с использованием метода эффективной доходности, в составе прочих заемных средств до тех пор, пока данное обязательство не будет погашено при конвертации или истечении срока погашения облигации.

#### 4.25. РАСЧЕТЫ С ПОСТАВЩИКАМИ И ПРОЧАЯ КРЕДИТОРСКАЯ ЗАДОЛЖЕННОСТЬ

Кредиторская задолженность признается Группой при выполнении контрагентом своих обязательств и отражается по амортизированной стоимости.

#### 4.26. УСТАВНЫЙ КАПИТАЛ И ЭМИССИОННЫЙ ДОХОД

Уставный капитал учитывается по исторической стоимости, при этом при его оплате неденежными активами – по справедливой стоимости на дату их внесения, скорректированный до эквивалента покупательной способности российского рубля по состоянию за 31 декабря 2002 года для взносов в уставный капитал, осуществленных до 01 января 2003 года.

Расходы, непосредственно связанные с выпуском новых акций, отражаются как уменьшение собственных средств акционеров за вычетом налога на прибыль.

Эмиссионный доход представляет собой превышение взносов в уставный капитал над номинальной стоимостью выпущенных акций (долей уставного капитала).

Привилегированные акции Группы представляют собой акции, дивиденды по которым согласно его уставу, выплачиваются по решению общего собрания акционеров и отражаются как собственный капитал.

Привилегированные акции, конвертируемые в облигации и подлежащие обязательному погашению, классифицируются как обязательства.

Неконвертируемые привилегированные акции, дивиденды по которым объявляются по усмотрению руководства, отражаются как собственный капитал.

#### 4.27. СОБСТВЕННЫЕ АКЦИИ, ВЫКУПЛЕННЫЕ У АКЦИОНЕРОВ

В случае, если Группа выкупает собственные акции, собственный капитал уменьшается на величину уплаченной суммы, включая все дополнительные затраты по сделке, за вычетом налогообложения, до момента реализации данных акций или уменьшения уставного капитала на номинальную стоимость данных акций. В случае последующей продажи этих акций полученная сумма включается в собственный капитал.

#### 4.28. ДИВИДЕНДЫ

Дивиденды отражаются в собственных средствах участников Группы в том периоде, в котором они были объявлены. Дивиденды, объявленные после даты составления консолидированного бухгалтерского баланса, отражаются в примечании о событиях, произошедших после отчетной даты. Выплата дивидендов и прочее распределение прибыли осуществляется на основе чистой прибыли текущего года по бухгалтерской отчетности, подготовленной в соответствии с законодательством Российской Федерации.

Дивиденды отражаются при их утверждении общим собранием акционеров и показываются в отчетности как распределение прибыли.

#### 4.29. ОБЯЗАТЕЛЬСТВА КРЕДИТНОГО ХАРАКТЕРА

В ходе текущей деятельности Банк принимает на себя обязательства кредитного характера, включая аккредитивы и гарантии.

Комиссионные доходы по обязательства по предоставлению кредита, в случае, если существует вероятность того, что Банк заключит конкретное кредитное соглашение и не будет планировать реализацию кредита в течение короткого периода после его предоставления, учитываются как доходы будущих периодов и включаются в балансовую стоимость кредита при первоначальном признании.

Прочие финансовые гарантии и обязательства по выдаче кредитов первоначально отражаются по справедливой стоимости, подтвержденной, как правило, суммой полученных комиссий. Данная сумма амортизируется линейным методом в течение срока действия обязательства.

На каждую отчетную дату обязательства оцениваются по наибольшей из амортизированной суммы первоначального признания и наилучшей оценки затрат, необходимых для урегулирования обязательства по состоянию на отчетную дату.

Под обязательства кредитного характера создаются резервы, если есть вероятность возникновения убытков по таким обязательствам. Сумма созданных на отчетную дату резервов отражается по строке «Прочие оценочные резервы под убытки».

#### 4.30. ОТРАЖЕНИЕ ДОХОДОВ И РАСХОДОВ

Процентные доходы и расходы отражаются в отчете о прибыли или убытке и прочем совокупном доходе по всем процентным инструментам по методу наращивания с использованием метода эффективной доходности. Процентный доход включает купонный доход, полученный по ценным бумагам с фиксированным доходом, наращенный дисконт и премию по векселям и другим дисконтным инструментам.

Если ожидания в отношении денежных потоков по финансовым активам пересматриваются по причинам, не связанным с кредитным риском, корректировка учитывается в отчете о финансовом положении как положительное или отрицательное изменение балансовой стоимости актива и как увеличение или уменьшение процентного дохода. Величина данной корректировки впоследствии амортизируется и признается в составе прибыли или убытка в качестве «Процентных доходов».

Банк рассчитывает процентный доход, применяя эффективную процентную ставку к валовой балансовой стоимости финансовых активов, кроме кредитно-обесцененных финансовых активов.

В случае финансовых активов, которые становятся кредитно-обесцененными, Банк рассчитывает процентный доход, применяя эффективную процентную ставку к чистой амортизированной стоимости данного финансового актива. Если дефолт по финансовому активу ликвидируется и он больше не является кредитно-обесцененным, Банк возвращается к расчету процентного дохода на основе валовой стоимости.

В случае приобретенных или созданных кредитно-обесцененных финансовых активов Банк рассчитывает процентный доход с применением эффективной процентной ставки, скорректированной с учетом кредитного риска, к амортизированной стоимости финансового актива. Эффективная процентная ставка, скорректированная с учетом кредитного риска, - это ставка, которая при первоначальном признании дисконтирует расчетные будущие денежные потоки (включая кредитные убытки) до амортизированной стоимости актива, который является приобретенным или созданным кредитно-обесцененным финансовым активом.

Комиссионные доходы и прочие доходы и расходы отражаются по методу наращивания в течение периода предоставления услуги. Комиссионные доходы по организации сделок для третьих сторон, например, приобретения кредитов, акций и других ценных бумаг, или покупка или продажа компаний, отражаются в отчете о прибылях и убытках по завершении сделки. Комиссионные доходы по управлению инвестиционным портфелем и прочие управленческие и консультационные услуги отражаются в соответствии с условиями договоров об оказании услуг. Комиссионные

доходы по управлению активами инвестиционных фондов отражаются пропорционально объему оказанных услуг в течение периода оказания данной услуги. Этот же принцип применяется в отношении услуг, связанных с управлением имуществом, финансовым планированием, и депозитарных услуг, которые оказываются на постоянной основе в течение длительного периода времени.

#### 4.31. НАЛОГ НА ПРИБЫЛЬ

В финансовой отчетности отражены расходы по налогообложению в соответствии с требованиями действующего законодательства Российской Федерации. Расходы/[возмещение] по налогу на прибыль в отчете о прибыли или убытке и прочем совокупном доходе за год включают текущее налогообложение и изменения в отложенном налогообложении. Текущее налогообложение рассчитывается на основе ожидаемой налогооблагаемой прибыли за год с применением ставок налога на прибыль, действующих на дату составления консолидированного бухгалтерского баланса. Расходы по налогам, за исключением налога на прибыль, отражаются в составе операционных расходов.

Отложенное налогообложение по налогу на прибыль рассчитывается по методу балансовых активов и обязательств в отношении всех временных разниц между налоговой базой активов и обязательств и их балансовой стоимостью в соответствии с финансовой отчетностью. Активы и обязательства по отложенному налогообложению определяются с использованием ставок налогообложения, которые, как предполагается, будут применимы в том периоде, когда активы будут реализованы, а обязательства погашены, основываясь на ставках налогообложения, которые были установлены в данном периоде или фактически установлены на отчетную дату.

Активы по отложенному налогообложению отражаются в той степени, в какой существует вероятность получения налогооблагаемой прибыли, против которой могут быть использованы временные разницы.

Отложенные налоговые активы и обязательства создаются в отношении временных разниц, связанных с инвестициями в дочерние и ассоциированные компании, кроме тех случаев, когда момент исчезновения временных разниц может контролироваться Банком и существует вероятность того, что эти временные разницы не исчезнут в обозримом будущем.

Отложенное налогообложение, возникающее при переоценке по справедливой стоимости финансовых активов, оцениваемых по справедливой стоимости через прочий совокупный доход, с отнесением данной переоценки на увеличение или уменьшение собственного капитала, также относится непосредственно на собственный капитал. При реализации данных финансовых активов соответствующие суммы отложенного налогообложения отражаются в отчете о прибыли или убытке и прочем совокупном доходе.

Отложенный налоговый актив признается только в сумме отложенного налогового обязательства. В случае превышения суммы налогового актива над суммой налогового обязательства отложенный налог на прибыль признается равным нулю.

Отложенные налоговые активы и отложенные налоговые обязательства отражаются в отчете о финансовом положении развернуто. Отложенные налоговые активы и отложенные налоговые обязательства сальдируются только в том случае, если они были исчислены в отношении одного вида актива или обязательства.

#### 4.32. ПЕРЕОЦЕНКА ИНОСТРАННОЙ ВАЛЮТЫ

Статьи, включенные в финансовую отчетность Банка, измеряются в валюте первичной экономической среды, в которой функционирует Банк («функциональная валюта»). В настоящий момент в качестве «функциональной валюты» Банк использует российский рубль.

Денежные активы и обязательства в иностранной валюте переводятся в российские рубли по официальному курсу Банка России на дату составления баланса. Операции в иностранной валюте отражаются по официальному курсу Банка России, действующему на день операции.

Курсовая разница, возникающая в результате проведения расчетов по операциям в иностранной валюте, включается в отчет о совокупных доходах по официальному курсу Банка России, действующему на дату операции.

Курсовые разницы, связанные с долговыми ценными бумагами и прочими денежными финансовыми активами, отражаемыми по справедливой стоимости, включаются в доходы и расходы от переоценки иностранной валюты.

Курсовые разницы по неденежным финансовым активам, оцениваемым по справедливой стоимости через прочий совокупный доход, относятся на собственный капитал через фонд переоценки финансовых активов, оцениваемых по справедливой стоимости через прочий совокупный доход.

При обмене российских рублей на другие валюты существуют обменные ограничения, а также меры валютного контроля. В настоящее время российский рубль не является свободно конвертируемой валютой в большинстве стран за пределами Российской Федерации.

#### 4.33. ПРОИЗВОДНЫЕ ФИНАНСОВЫЕ ИНСТРУМЕНТЫ

Производные финансовые инструменты представляют собой финансовые инструменты, удовлетворяющие одновременно следующим характеристикам:

- стоимость которых меняется в результате изменения базисной переменной, при условии, что, в случае нефинансовой переменной, эта переменная не носит конкретного характера для стороны по договору;
- для их приобретения не требуются или необходимы небольшие первоначальные инвестиции;
- расчеты по ним осуществляются в будущем.

Производные финансовые инструменты, включающие валютообменные контракты, процентные фьючерсы, соглашения о будущей процентной ставке, валютные и процентные свопы, валютные и процентные опционы, а также другие производные финансовые инструменты, первоначально отражаются в балансе по стоимости приобретения (все затраты по сделке), а впоследствии переоцениваются по справедливой стоимости.

Справедливая стоимость рассчитывается на основе котированных рыночных цен, моделей дисконтирования потоков денежных средств, моделей установления цены по опциону или курсов спот на конец года в зависимости от типа сделки.

Производные финансовые инструменты относятся в статью баланса «Финансовые активы, оцениваемые по справедливой стоимости через прибыль или убыток», если справедливая стоимость производного финансового инструмента положительная, либо в статью «Финансовые обязательства, оцениваемые по справедливой стоимости через прибыль или убыток», если справедливая стоимость финансового инструмента отрицательная.

Изменения справедливой стоимости производных инструментов относятся на доходы за вычетом расходов по операциям с иностранной валютой, доходы за вычетом расходов по операциям с финансовыми активами и доходы за вычетом расходов по операциям с драгоценными металлами, в зависимости от типа сделки.

Некоторые производные инструменты, встроенные в другие финансовые инструменты, такие, как опцион на конвертацию, встроенный в конвертируемую облигацию, выделяются из основного договора, если их риски и экономические характеристики не находятся в тесной связи с рисками и экономическими характеристиками основного договора и основной договор не отражается по

справедливой стоимости с отражением нереализованных доходов и расходов в отчете о прибыли или убытке и прочем совокупном доходе.

Банк не проводит операций с производными финансовыми инструментами для целей хеджирования.

#### 4.34. АКТИВЫ, НАХОДЯЩИЕСЯ НА ХРАНЕНИИ

Активы и обязательства, удерживаемые Банком от своего имени, но по поручению и за счет третьих лиц (депозитарный договор, агентский договор, договор доверительного управления), не учитываются в балансе на отчетную дату. Комиссии, получаемые по таким операциям, отражаются по строке «Комиссионные доходы» отчета о прибыли или убытке и прочем совокупном доходе.

#### 4.35. ВЗАИМОЗАЧЕТЫ

Финансовые активы и обязательства взаимозачитываются, и в балансе отражается чистая величина только в тех случаях, когда существует законодательно установленное право произвести взаимозачет отраженных сумм, а также намерение либо произвести взаимозачет, либо одновременно реализовать актив и урегулировать обязательство.

#### 4.36. УЧЕТ ВЛИЯНИЯ ИНФЛЯЦИИ

До 1 января 2003 года экономика Российской Федерации характеризовалась наличием признаков гиперинфляции. В связи с этим немонетарные активы и обязательства, возникшие до 31 декабря 2002 года, и взносы участников в уставный капитал, произведенные до 31 декабря 2002 года, пересчитаны с использованием соответствующих кумулятивных коэффициентов инфляции к первоначальной стоимости («пересчитанная стоимость») за период по 31 декабря 2002 года включительно (МСФО 29 «Финансовая отчетность в условиях гиперинфляции»). Доходы и расходы от последующих выбытий, а также амортизационные отчисления отчетного периода признаются на основе пересчитанной стоимости этих немонетарных активов и обязательств.

В связи с тем, что экономика Российской Федерации проявляет характеристики, свидетельствующие о прекращении гиперинфляции, Банк не применяет МСФО 29 начиная с 1 января 2003 года.

#### 4.37. ОЦЕНОЧНЫЕ ОБЯЗАТЕЛЬСТВА

Оценочные обязательства отражаются в отчетности при возникновении у Банка обязательств (правовых или вытекающих из сложившейся деловой практики), возникших до отчетной даты. При этом существует высокая вероятность того, что для исполнения этих обязательств Банку потребуется отток экономических ресурсов, и сумма обязательств может быть надежно оценена.

#### 4.38. ЗАРАБОТНАЯ ПЛАТА И СВЯЗАННЫЕ С НЕЙ ОТЧИСЛЕНИЯ

Расходы, связанные с начислением заработной платы, премий, выплат по отпускам, взносов в Пенсионный фонд Российской Федерации, Фонд медицинского страхования и Фонд социального страхования Российской Федерации, производятся по мере осуществления соответствующих трудовых обязанностей сотрудниками Банка.

Расходы, связанные с начислением пособий по временной нетрудоспособности, уходу за ребенком и неденежных льгот, производятся при их наступлении.

Банк принимает на себя обязательства по выплатам работникам, связанным с неиспользованными отпусками, только в рамках, установленных требованиями трудового законодательства Российской Федерации.

Банк оценивает ожидаемые затраты на оплату накапливаемых неиспользованных работниками отпусков с учетом того, что обязательство по выплате этих компенсаций наступает только при увольнении сотрудника. Такие обязательства отражаются в отчете о финансовом положении по статье «Прочие нефинансовые обязательства» с одновременным отражением в отчете о прибыли или убытке и прочем совокупном доходе в части отпусков, приходящихся на отчетный период, и в нераспределенной прибыли в части отпусков, приходящихся на периоды, предшествующие отчетному.

В случае, если согласно оценке Банка ожидаемые затраты носят несущественный характер, фонд под неиспользованные отпуска Банком не создается. В этом случае затраты в виде компенсаций за неиспользованный отпуск учитываются по мере их возникновения и включаются в состав расходов на содержание персонала.

При оценке ожидаемых затрат на оплату накапливаемых неиспользованных работниками отпусков Банк рассчитывает их величину с учетом дополнительных платежей, возлагаемых на Банк в соответствии с национальным законодательством.

Банк не несет никаких иных расходов, связанных с выплатой пенсионных пособий своим сотрудникам, кроме установленных требованиями законодательства Российской Федерации взносов в Пенсионный фонд Российской Федерации. Эти расходы учитываются по мере их возникновения и включаются в состав расходов на содержание персонала.

#### 4.39. ОТЧЕТНОСТЬ ПО СЕГМЕНТАМ

Сегмент – это идентифицируемый компонент Банка, связанный либо с предоставлением продуктов и услуг (сегмент деятельности), либо с предоставлением продуктов и услуг в конкретной экономической среде (географический сегмент), которому присущи риски и выгоды, отличные от тех, которые характерны для других сегментов. Сегмент подлежит отдельному раскрытию в консолидированной финансовой отчетности, если большая часть его доходов формируется за счет продаж внешним покупателям и его доходы, финансовый результат или активы составляют не менее 10 % от общих доходов, общего финансового результата или суммарных активов всех сегментов. Контрагенты Банка, входящие в различные финансовые и промышленные группы, были отнесены к тем или иным географическим сегментам с учетом местонахождения головной компании соответствующей группы с целью отражения экономического, а не юридического риска контрагента. Сегментная информация подлежит отдельному раскрытию только в случае, если ценные бумаги Банка свободно обращаются на ОРЦБ (включены хотя бы одним организатором торговли в котировальные листы первого или второго уровня).

#### 4.40. ЗАЛОГОВОЕ ОБЕСПЕЧЕНИЕ (ЗАЛОГ)

Залоговое обеспечение (финансовых и нефинансовых активов), по которому Банку разрешено продавать или перезакладывать предмет залога в отсутствие дефолта со стороны его владельца, в составе активов Банка не отражается, но в отношении этого залогового обеспечения в Примечаниях к финансовой отчетности раскрывается:

- справедливая стоимость удерживаемого обеспечения;
- справедливая стоимость проданного или перезаложенного в отчетном периоде вышеуказанного обеспечения, а также наличие у кредитной организации обязательства вернуть его;
- условия, связанные с использованием предоставленного вышеуказанного залогового обеспечения.

#### 4.41. ОПЕРАЦИИ СО СВЯЗАННЫМИ СТОРОНАМИ



Банк проводит операции со связанными сторонами. Стороны считаются связанными, в том числе, если:

- одна из них имеет возможность контролировать другую,
- одна из сторон вместе с другой стороной находится под общим контролем, находится под совместным контролем другой стороны и третьего лица
- может оказывать существенное влияние при принятии другой стороной финансовых и операционных решений.

При рассмотрении взаимоотношений со связанными сторонами Банк принимает во внимание экономическое содержание таких взаимоотношений, а не только их юридическую форму.

#### 4.42. Изменения в учетной политике и представлении финансовой отчетности

Учетная политика разработана и утверждена Банком для целей применения ее последовательно для идентичных операций, событий и условий, за исключением случаев, когда какой-либо международный стандарт или толкование конкретно требует или разрешает категоризацию статей, к которым могут применяться другие учетные политики.

Банк вносит изменения в свою учетную политику только в том случае, когда ее изменение:

- требуется каким-либо Стандартом или Толкованием;
- приводит к тому, что финансовая отчетность дает надежную и более относящуюся к делу информацию о воздействии операций, других событий или условий на финансовое положение организации, ее финансовые результаты деятельности или потоки денежных средств.

Действия по внесению уточнений в принятую ранее учетную политику не квалифицируются изменениями учетной политики, если такие уточнения связаны со следующими действиями:

- применение учетной политики к таким операциям, другим событиям или условиям, которые отличаются по существу от ранее происходивших;
- применение новой учетной политики к таким операциям, другим событиям или условиям, которые не происходили ранее или были несущественными.

#### 4.43. Переход на новые или пересмотренные стандарты и интерпретации

При подготовке настоящей финансовой отчетности Группа применила следующие новые стандарты, которые вступили в силу в отношении годовых периодов, начинающихся 1 января 2019 года.

##### *МСФО (IFRS) 16 «Аренда»*

В январе 2016 года Совет по МСФО выпустил МСФО (IFRS) 16 «Аренда», который вступает в силу с 1 января 2019 г.

Новый стандарт определяет принципы признания, оценки, представления и раскрытия информации в отчетности в отношении операционной аренды. Все договоры аренды приводят к получению арендатором права использования актива с момента начала действия договора аренды, а также к получению финансирования, если арендные платежи осуществляются в течение определенного периода времени. МСФО (IFRS) 16 «Аренда» отменяет классификацию аренды в качестве операционной или финансовой, применяемую МСФО (IAS) 17, и вводит единую модель учета операций аренды для арендаторов.

Новый стандарт требует признать в консолидированном отчете о финансовом положении активы в форме права пользования и обязательства по аренде, первоначально оцениваемые по приведенной стоимости будущих арендных платежей.

При первоначальном признании актив в форме права пользования оценивается на основании денежных потоков договора аренды. После первоначального признания актив в форме права пользования оценивается на основании требований, установленных стандартами МСФО (IAS) 16, МСФО (IAS) 38, МСФО (IAS) 40 с применением модели затрат за вычетом накопленной амортизации и накопленных убытков от обесценения.

Группа решила, как позволяет стандарт, не применять положения МСФО (IFRS) 16 «Аренда» в отношении:

- аренды нематериальных активов;
- краткосрочной аренды сроком менее 12 месяцев;
- аренды активов с низкой стоимостью.

Для расчета обязательства по аренде и соответствующего актива в форме права пользования Группа осуществляет дисконтирование будущих арендных платежей с надлежащей ставкой дисконтирования. В этом отношении будущие арендные платежи определяются на основании договорных условий без НДС, если это применимо.

Для выполнения упомянутого расчета арендные платежи должны быть дисконтированы по процентной ставке, подразумеваемой в договоре, или, если она не доступна, по доступной ставке заимствования. Последнее определяется на основании стоимости финансирования для обязательств аналогичной продолжительности и аналогичного обеспечения, которые подразумеваются в договоре аренды.

При определении срока аренды необходимо учитывать не подлежащий отмене период, установленный в договоре, в течение которого арендатор имеет право использовать базовый актив с учетом возможных вариантов продления, если арендатор имеет достаточную уверенность в возобновлении. В частности, в отношении тех договоров, которые позволяют арендатору по умолчанию продлевать договор аренды по истечении первого набора лет, срок аренды определяется с учетом таких факторов, как продолжительность первого периода, наличие планов прекращения использования арендованного актива и любые другие обстоятельства, указывающие на разумную уверенность в продлении.

Группа применила данный стандарт, используя модифицированный ретроспективный метод, без пересчета сравнительных показателей.

Ниже представлено влияние применения МСФО (IFRS) 16 по состоянию на 1 января 2019 г.

|                                 |                |
|---------------------------------|----------------|
| <b>Активы</b>                   |                |
| Основные средства               | 171 720        |
| <b>Итого активы</b>             | <b>171 720</b> |
| <b>Обязательства</b>            |                |
| Прочие финансовые обязательства | 171 720        |
| <b>Итого обязательства</b>      | <b>171 720</b> |

#### 5. Денежные средства и их эквиваленты

|  | 31 декабря<br>2019 года | 31 декабря<br>2018 года |
|--|-------------------------|-------------------------|
| Наличные средства  | 1 462 287               | 1 426 909               |
| Остатки по счетам в Банке России (кроме обязательных резервов) | 969 627                 | 1 783 215               |
| <b>Итого денежных средств и их эквивалентов</b>                | <b>2 431 914</b>        | <b>3 210 124</b>        |

Денежные средства, размещенные на корреспондентских счетах и в депозитах «овернайт» и «до востребования» в банках, относятся к активам, по которым отсутствуют признаки обесценения.

В текущем отчетном периоде Группа осуществила следующие операции, не требовавшие использования денежных средств и их эквивалентов, не включенные в отчет о движении денежных средств:

2019 год

2018 год

|   | 2019 год | 2018 год |
|---|----------|----------|
| <b>Инвестиционная деятельность</b>  |          |          |
| Получение имущества, нематериальных активов в виде отступного по кредитным и иным аналогичным договорам | 39 402   | 769      |

Информация о концентрации кредитного риска по эквивалентам денежных средств представлена в Примечании 32.

#### 6. Обязательные резервы на счетах в Банке России

|   | 31 декабря<br>2019 года | 31 декабря<br>2018 года |
|---|-------------------------|-------------------------|
| по средствам в рублях                                       | 233 695                 | 147 173                 |
| по средствам в иностранной валюте                           | 0                       | 96 891                  |
| <b>Итого обязательных резервов на счетах в Банке России</b> | <b>233 695</b>          | <b>244 064</b>          |

Обязательные резервы представляют собой средства, депонированные в Банке России и не предназначенные для финансирования ежедневных операций Группы. По состоянию на отчетную дату и дату, предшествующую отчетной суммы обязательных резервов рассчитаны как средняя арифметическая величина в течение месяца.

Сумма обязательных резервов, подлежащая депонированию в Банке России, рассчитывается путем применения норматива (нормативов) обязательных резервов к средней арифметической величине резервируемых обязательств за календарный месяц и исключения величины наличных денежных средств в валюте Российской Федерации в кассе кредитной организации, определяемой в порядке, установленном Банком России в соответствующем нормативном акте.

По состоянию на отчетные даты текущего и предыдущего отчетных периодов нормативы обязательных резервов были установлены в следующем размере:

|  | Норматив по обязательствам кредитной организации перед юридическими лицами-нерезидентами |                      | Норматив по обязательствам кредитной организации перед физическими лицами |                      | Норматив по иным обязательствам кредитной организации |                      |
|--|--|----------------------|---|----------------------|---|----------------------|
|  | в валюте Российской Федерации  | в иностранной валюте | в валюте Российской Федерации   | в иностранной валюте | в валюте Российской Федерации                         | в иностранной валюте |
| С 01.07.2019г. по н.вр. (%) для банков с универсальной лицензией | 4,75   | 8,00                 | 4,75  | 8,00                 | 4,75  | 8,00                 |
| На 31.12.2018г. (%) для банков с универсальной лицензией         | 5,00   | 8,00                 | 5,00  | 7,00                 | 5,00  | 8,00                 |

По обязательным резервам проценты не начисляются.

Анализ денежных средств и их эквивалентов и обязательных резервов в Банке России по географическому принципу и валютам представлен в Примечании 32.

#### 7. Финансовые активы, оцениваемые по справедливой стоимости через прибыль или убыток

|  | 31 декабря<br>2019 года | 31 декабря<br>2018 года |
|--|-------------------------|-------------------------|
| <b>Финансовые активы, оцениваемые по справедливой стоимости через прибыль или убыток, предназначенные для торговли</b> | <b>11 351 103</b>       | <b>7 923 130</b>        |
| <i>Долговые ценные бумаги</i>  | <b>10 958 831</b>       | <b>7 347 498</b>        |
| Облигации Банка России   | 9 571 575               | 6 038 948               |
| Облигации и еврооблигации банков   | 105 056                 | 207 569                 |
| Облигации и еврооблигации компаний   | 1 282 200               | 1 100 981               |
| <i>Долевые ценные бумаги</i>   | <b>391 717</b>          | <b>575 605</b>          |
| Долевые ценные бумаги - имеющие котировку  | 391 717                 | 575 605                 |

|  | 31 декабря<br>2019 года | 31 декабря<br>2018 года |
|--|-------------------------|-------------------------|
| <i>Производные финансовые инструменты</i>  | 555                     | 27                      |
| <b>Итого финансовых активов, оцениваемых по справедливой стоимости через прибыль или убыток</b>                              | <b>11 351 103</b>       | <b>7 923 130</b>        |
| Заложенный актив, относящийся к категории финансовых активов, оцениваемых по справедливой стоимости через прибыль или убыток | 0                       | 4 415 598               |

*Структура и кредитное качество портфеля ценных бумаг, оцениваемых по справедливой стоимости через прибыль или убыток*

*По состоянию на текущую отчетную дату*

Информация об государственных долговых обязательствах и обязательствах Банка России, оцениваемых по справедливой стоимости через прибыль или убыток, предназначенных для торговли, по состоянию на отчетную дату представлена в таблице ниже:

| Эмитент, выпуск           | Доля в портфеле государственных долговых ценных бумаг | Дата погашения | Купонная ставка по состоянию на отчетную дату |
|---------------------------|---|----------------|---|
| Банк России, RU000A100WS0 | 21%   | 15.01.2020     | 6,25%   |
| Банк России, RU000A101061 | 42%   | 12.02.2020     | 6,25%   |
| Банк России, RU000A1014Q7 | 37%   | 11.03.2020     | 6,25%   |

Анализ долговых обязательств российских банков, оцениваемых по справедливой стоимости через прибыль или убыток, предназначенных для торговли, по кредитному качеству по состоянию на отчетную дату представлен в таблице:

| Эмитент, выпуск           | Рейтинг (в случае наличия), или кредитное качество (текущие, пересмотренные) | Рейтинговое агентство | Дата присвоения (пересмотра) рейтинга | Доля в портфеле долговых обязательств банков | Дата погашения | Купонная ставка по состоянию на отчетную дату |
|---------------------------|--|-----------------------|---------------------------------------|--|----------------|---|
| ВЭБ.РФ, ВЭБ, RU000A0JR3G0 | текущее  | -                     | -                                     | 100%   | 13.10.2020     | 9,70%   |

Анализ корпоративных долговых обязательств, оцениваемых по справедливой стоимости через прибыль или убыток, предназначенных для торговли, по кредитному качеству по состоянию на отчетную дату представлен в таблице ниже:

| Эмитент, выпуск                | Рейтинг (в случае наличия), или кредитное качество (текущие, пересмотренные) | Рейтинговое агентство | Дата присвоения (пересмотра) рейтинга | Доля в портфеле корпоративных долговых обязательств | Дата погашения | Купонная ставка по состоянию на отчетную дату |
|--------------------------------|--|-----------------------|---------------------------------------|---|----------------|---|
| TMK CAPITAL S.A., XS0911599701 | текущее  | -                     | -                                     | 45%   | 03.04.2020     | 6,75%   |
| Veб Finance plc, XS0524610812  | текущее  | -                     | -                                     | 47%   | 09.07.2020     | 6,90%   |
| ОАО 'РЖД', RU000A0JWC82        | текущее  | -                     | -                                     | 8%  | 25.03.2026     | 10,30%  |

Информация о котируемых долевых ценных бумагах, оцениваемых по справедливой стоимости через прибыль или убыток, предназначенных для торговли, по состоянию на отчетную дату представлена в таблице:

| Эмитент, выпуск               | Доля в портфеле долевых ценных бумаг |
|-------------------------------|--------------------------------------|
| ПАО `ФГ БУДУЩЕ`, RU000A0JWNX4 | 6%                                   |
| ПАО `Газпром`, RU0007661625   | 33%                                  |
| ПАО `КТК`, RU000A0JPYD7       | 9%                                   |
| ПАО `ФСК ЭЭС`, RU000A0JPNN9   | 52%                                  |

По состоянию на предыдущую отчетную дату

Информация об обязательствах Банка России, оцениваемых по справедливой стоимости через прибыль или убыток, предназначенных для торговли, по состоянию на предыдущую отчетную дату представлена в таблице:

| Эмитент, выпуск      | Доля в портфеле государственных долговых ценных бумаг | Дата погашения | Купонная ставка по состоянию на отчетную дату |
|----------------------|---|----------------|---|
| Банк России, КОБР-15 | 47%   | 13.02.2019     | 7,75%   |
| Банк России, КОБР-16 | 53%   | 13.03.2019     | 7,75%   |

Анализ долговых обязательств российских банков, оцениваемых по справедливой стоимости через прибыль или убыток, предназначенных для торговли, по кредитному качеству по состоянию на предыдущую отчетную дату представлен в таблице:

| Эмитент, выпуск     | Рейтинг (в случае наличия), или кредитное качество (текущие, пересмотренные) | Рейтинговое агентство | Дата присвоения (пересмотра) рейтинга | Доля в портфеле долговых обязательств банков | Дата погашения | Купонная ставка по состоянию на отчетную дату |
|---------------------|--|-----------------------|---------------------------------------|--|----------------|---|
| ВЭБ.РФ, ВЭБ, ВЭБ 08 | Ba1/Позитивный   | Moody's               | 29.01.2018                            | 50%  | 13.10.2020     | 9,70%   |
| ВЭБ.РФ, ВЭБ, ВЭБ 18 | BВВ-<br>/Стабильный  | S&P                   | 27.02.2018                            | 50%  | 17.09.2032     | 9,80%   |

Анализ корпоративных долговых обязательств, оцениваемых по справедливой стоимости через прибыль или убыток, предназначенных для торговли, по кредитному качеству по состоянию на предыдущую отчетную дату представлен в таблице:

| Эмитент, выпуск                     | Рейтинг (в случае наличия), или кредитное качество (текущие, пересмотренные)        | Рейтинговое агентство | Дата присвоения (пересмотра) рейтинга | Доля в портфеле корпоративных долговых обязательств | Дата погашения | Купонная ставка по состоянию на отчетную дату |
|-------------------------------------|---|-----------------------|---------------------------------------|---|----------------|---|
| GPB Eurobond Finance PLC, GPB-19EUR | GPB Eurobond Finance Plc - SPV Газпромбанка для выпуска еврооблигаций рейтингов нет | -                     | -                                     | 47%   | 01.07.2019     | 4,00%   |
| SB CAPITAL S.A., SBERRU             | SB Capital S. A. работает как дочернее предприятие Сбербанка. рейтингов нет         | -                     | -                                     | 35%   | 15.11.2019     | 3,35%   |
| Евразийский банк развития, ЕАБР11   | Baa1/Стабильный   | Moody's               | 13.10.2017                            | 9%  | 24.01.2025     | 7,75%   |
| ОАО `РЖД`, РЖД БО-07                | Baa3/Позитивный   | Moody's               | 29.01.2018                            | 10%   | 25.03.2026     | 10,30%  |

Информация о котируемых долевых ценных бумагах, оцениваемых по справедливой стоимости через прибыль или убыток, предназначенных для торговли, по состоянию на предыдущую отчетную дату представлена в таблице:

| Эмитент, выпуск              | Доля в портфеле долевых ценных бумаг |
|------------------------------|--------------------------------------|
| ПАО «МегаФон», МЕГАФОН       | 66%                                  |
| ПАО «Распадская», Распадская | 4%                                   |
| ПАО «Россети», Россети ап    | 2%                                   |
| ПАО «ФСК ЕЭС», ФСК ЕЭС ао    | 27%                                  |

Информация о концентрации кредитного риска по финансовым активам, оцениваемым по справедливой стоимости через прибыль или убыток, представлена в Примечании 32.

Географический анализ и анализ финансовых активов, оцениваемых по справедливой стоимости через прибыль или убыток, по структуре валют, по срокам погашения, а также анализ процентных ставок представлены в Примечании 32.

Информация о применяемых Группой способах оценки текущей справедливой стоимости финансовых активов изложена в Примечании 35.

#### 8. Средства в других банках

|   | 31 декабря<br>2019 года | 31 декабря<br>2018 года |
|---|-------------------------|-------------------------|
| Текущие кредиты и депозиты, размещенные в российских банках                         | 1 767 706               | 4 241 999               |
| Договоры покупки и обратной продажи («обратное РЕПО») с другими российскими банками | 1 537 272               | 0                       |
| Прочие средства в российских банках   | 1 004 050               | 1 512 072               |
| За вычетом оценочного резерва под убытки по средствам в других банках               | (4 463)                 | (77 354)                |
| <b>Итого кредитов банкам</b>  | <b>4 304 565</b>        | <b>5 676 717</b>        |

Контрагентом по операции обратного РЕПО является Банк НКЦ (АО) (Центральный Контрагент). В обеспечение приняты облигации, входящие в Ломбардный список Банка России, и акции ПАО «ФСК ЕЭС» (рейтинг международных рейтинговых агентств, присвоенный компании находится на уровне рейтинга России: Moody's (Ba1), Standard&Poor's (BB+) и Fitch (BBB-)).

В текущем отчетном периоде, равно как и в предыдущем, Группа размещала средства в других банках на условиях, соответствовавших рыночным.

#### Анализ изменений оценочного резерва под убытки

Ниже представлен анализ изменений оценочного резерва под убытки по средствам в других банках в текущем и предыдущем отчетных периодах.

|  | 2019 год |   |                                     | 2018 год |  |
|--|----------|---|-------------------------------------|----------|--|
|  | Всего    | Текущие кредиты и депозиты, размещенные в российских банках | Прочие средства в российских банках | Всего    | Текущие кредиты и депозиты в других банках |
| Оценочный резерв под убытки по средствам в других банках на начало периода | 77 354   | 77 354  | 0                                   | 0        | 0  |
| Чистое создание / (восстановление) оценочного резерва под убытки за период | (72 891) | (77 321)  | 4 430                               | 77 354   | 77 354                                     |
| Оценочный резерв под убытки по средствам в                                 | 4 463    | 33  | 4 430                               | 77 354   | 77 354                                     |

|                                | 2019 год |   | 2018 год                            |       |  |
|--------------------------------|----------|---|-------------------------------------|-------|--|
|                                | Всего    | Текущие кредиты и депозиты, размещенные в российских банках | Прочие средства в российских банках | Всего | Текущие кредиты и депозиты в других банках |
| других банках на конец периода |          |   |                                     |       |  |

Информация о кредитном качестве и обеспеченности средств в других банках, а также о концентрации кредитного риска по ним представлена в Примечании 32.

Географический анализ, анализ средств в других банках по структуре валют, по срокам погашения и анализ процентных ставок представлены в Примечании 32.

## 9. Кредиты клиентам

|   | 31 декабря 2019 года | 31 декабря 2018 года |
|---|----------------------|----------------------|
| <b>Кредиты, выданные корпоративным клиентам</b>                                 |                      |                      |
| Кредиты, выданные крупным предприятиям  | 2 579 136            | 2 126 334            |
| Кредиты, выданные малым и средним предприятиям                                  | 13 073 089           | 18 600 483           |
| <b>Кредиты, выданные розничным клиентам</b>                                     |                      |                      |
| Кредиты на покупку автомобилей  | 8 086                | 2 888                |
| Прочие кредиты розничным клиентам, в том числе, индивидуальным предпринимателям | 18 937               | 15 365               |
| Кредитные карты   | 21 069               | 28 893               |
| Ипотечные кредиты   | 849 401              | 1 625 513            |
| Потребительские кредиты   | 1 102 497            | 1 057 871            |
| <b>Итого кредитов клиентам до вычета оценочного резерва под убытки</b>          | <b>17 652 215</b>    | <b>23 457 347</b>    |
| За вычетом оценочного резерва под убытки  | (2 958 582)          | (3 329 892)          |
| <b>Итого кредитов клиентам</b>  | <b>14 693 633</b>    | <b>20 127 455</b>    |

В текущем отчетном периоде, равно как и в предыдущем, Группа предоставляла кредиты на условиях, соответствовавших рыночным.

### Анализ изменений оценочного резерва под убытки

Ниже представлен анализ изменений оценочного резерва под убытки по кредитам клиентам в текущем и предыдущем отчетных периодах.

|   | 2019 год  |  |                                      | 2018 год  |  |                                      |
|---|-----------|--|--------------------------------------|-----------|--|--------------------------------------|
|   | Всего     | Кредиты, выданные корпоративным клиентам | Кредиты, выданные розничным клиентам | Всего     | Кредиты, выданные корпоративным клиентам | Кредиты, выданные розничным клиентам |
| Оценочный резерв под убытки по кредитам клиентам на начало отчетного периода                                | 3 329 892 | 2 781 142                                | 548 750                              | 2 598 736 | 2 136 929                                | 461 807                              |
| Применение МСФО (IFRS) 9 в части признания оценочного резерва под убытки по состоянию на 1 января 2018 года | 0         | 0  | 0                                    | 6 941     | (571)                                    | 7 512                                |
| Оценочный резерв под убытки по кредитам клиентам на начало отчетного периода                                | 3 329 892 | 2 781 142                                | 548 750                              | 2 605 677 | 2 136 358                                | 469 319                              |
| Чистое создание / (восстановление)  | (351 013) | (179 428)                                | (171 585)                            | 732 193   | 648 275                                  | 83 918                               |

|   | 2019 год         |  |                                      | 2018 год         |  |                                      |
|---|------------------|--|--------------------------------------|------------------|--|--------------------------------------|
|   | Всего            | Кредиты, выданные корпоративным клиентам | Кредиты, выданные розничным клиентам | Всего            | Кредиты, выданные корпоративным клиентам | Кредиты, выданные розничным клиентам |
| оценочного резерва в течение отчетного периода<br>(Кредиты клиентам, списанные в течение отчетного периода как безнадежные) | (19 309)         | (241)                                    | (19 068)                             | (7 978)          | (3 491)                                  | (4 487)                              |
| Списание оценочного резерва в связи с реализацией прав требования по кредитам   | (988)            | 0  | (988)                                | 0                | 0  | 0                                    |
| <b>Оценочный резерв под убытки по кредитам клиентам на конец отчетного периода</b>  | <b>2 958 582</b> | <b>2 601 473</b>                         | <b>357 109</b>                       | <b>3 329 892</b> | <b>2 781 142</b>                         | <b>548 750</b>                       |

Резерв под обесценение кредитов сформирован на основании профессиональных суждений о наличии объективных данных, свидетельствующих о реальном финансовом положении заемщика на отчетную дату. Сумма резерва пересчитывается на каждый отчетный период, в зависимости от изменений качественных и количественных показателей по заемщику.

Ниже представлена структура кредитного портфеля Группы по отраслям экономики:

|   | 31 декабря 2019 года |             | 31 декабря 2018 года |             |
|---|----------------------|-------------|----------------------|-------------|
|   | сумма                | %           | сумма                | %           |
| Обрабатывающие производства                                 | 1 471 878            | 8%          | 1 618 297            | 7%          |
| Строительство   | 2 665 996            | 15%         | 2 986 600            | 13%         |
| Оптовая и розничная торговля                                | 7 088 429            | 40%         | 11 028 288           | 47%         |
| Транспорт и хранение  | 116 561              | менее 1%    | 509 265              | 2%          |
| Финансовые услуги кроме страхования                         | 25 293               | менее 1%    | 50 478               | менее 1%    |
| Операции с недвижимым имуществом                            | 1 762 531            | 10%         | 1 781 636            | 8%          |
| Частные лица  | 1 999 990            | 11%         | 2 730 530            | 12%         |
| Прочие  | 2 521 537            | 14%         | 2 752 253            | 12%         |
| <b>Итого кредитов клиентам до вычета оценочного резерва</b> | <b>17 652 215</b>    | <b>100%</b> | <b>23 457 347</b>    | <b>100%</b> |
| За вычетом оценочного резерва под убытки                    | (2 958 582)          |             | (3 329 892)          |             |
| <b>Итого кредитов клиентам</b>                              | <b>14 693 633</b>    |             | <b>20 127 455</b>    |             |

Информация о кредитном качестве и обеспеченности кредитов клиентам, а также о концентрации кредитного риска по ним представлена в Примечании 32.

Географический анализ и анализ кредитов и авансов клиентам по структуре валют, по срокам погашения, а также анализ процентных ставок представлены в Примечании 32.

Группа предоставила ряд кредитов связанным сторонам. Соответствующая информация представлена в Примечании 36.

#### 10. Инвестиционная недвижимость

|   | 31 декабря 2019 года | 31 декабря 2018 года |
|---|----------------------|----------------------|
| Инвестиционная недвижимость, оцениваемая по справедливой стоимости, переданная в аренду | 66 748               | 67 321               |
| <b>Итого инвестиционная недвижимость</b>  | <b>66 748</b>        | <b>67 321</b>        |



По состоянию отчетную дату инвестиционная недвижимость представляет собой нежилые помещения, земельные участки и машиноместа. Группа владеет данной инвестиционной недвижимостью с целью получения дохода от сдачи этого имущества в аренду.

Информация о доходах и расходах Группы от владения инвестиционной недвижимостью раскрыта в Примечании 27.

В отчете о финансовом положении инвестиционная недвижимость отражена по справедливой стоимости.

Информация о примененных методах определения справедливой стоимости инвестиционной недвижимости представлена в Примечании 35.

## 11. Основные средства и нематериальные активы

Данные об основных средствах Группы по состоянию на отчетную дату представлены в таблице:

|   | Земля и здания | Транспортные средства | Компьютеры и орг.техника и оборудование | Оборудование | Улучшения арендованного имущества | Права аренды | Нематериальные активы | Итого     |
|---|----------------|-----------------------|---|--------------|-----------------------------------|--------------|-----------------------|-----------|
| <b>Остаточная стоимость на начало отчетного года</b>                                    | 445 128        | 28 194                | 44 468                                  | 12 518       | 991                               | 0            | 30 116                | 561 415   |
| <b>Первоначальная стоимость на начало отчетного года</b>                                | 445 128        | 121 988               | 167 333                                 | 27 801       | 2 159                             | 0            | 53 580                | 817 989   |
| Поступление   | 0              | 14 500                | 10 020                                  | 1 070        | 0                                 | 0            | 5 012                 | 30 601    |
| Выбытие   | 0              | (43 440)              | (7 221)                                 | (184)        | (487)                             | 0            | (27)                  | (51 359)  |
| Переоценка отчетного периода  | 5 606          | 0                     | 0                                       | 0            | 0                                 | 0            | 0                     | 5 606     |
| Зачет накопленной на дату переоценки амортизации из валовой балансовой стоимости актива | (9 015)        | 0                     | 0                                       | 0            | 0                                 | 0            | 0                     | (9 015)   |
| Признание актива в форме прав аренды  | 0              | 0                     | 0                                       | 0            | 0                                 | 322 961      | 0                     | 322 961   |
| Применение IFRS 16  |                |                       |   |              |                                   |              |                       |           |
| <b>Остаток на конец отчетного года</b>  | 441 719        | 93 048                | 170 132                                 | 28 687       | 1 672                             | 322 961      | 58 565                | 1 116 784 |
| Накопленная амортизация на начало отчетного года  | 0              | 93 794                | 122 865                                 | 15 283       | 1 168                             | 0            | 23 464                | 256 574   |
| Амортизационные отчисления за период  | 8 903          | 22 549                | 15 563                                  | 2 045        | 991                               | 59 535       | 3 938                 | 113 524   |
| Выбытие   | 0              | (43 097)              | (4 425)                                 | (184)        | (487)                             | 0            | (23)                  | (48 216)  |
| Переоценка отчетного периода  | 112            | 0                     | 0                                       | 0            | 0                                 | 0            | 0                     | 112       |
| Зачет накопленной на дату переоценки амортизации из валовой балансовой стоимости актива | (9 015)        | 0                     | 0                                       | 0            | 0                                 | 0            | 0                     | (9 015)   |
| Амортизация на момент признания актива в форме прав аренды                              | 0              | 0                     | 0                                       | 0            | 0                                 | 117 450      | 0                     | 0         |
| <b>Остаток на конец отчетного года</b>  | 0              | 73 246                | 134 003                                 | 17 144       | 1 672                             | 176 985      | 27 379                | 430 429   |
| <b>Остаточная стоимость на</b>  | 441 719        | 19 802                | 36 129                                  | 11 543       | 0                                 | 145 976      | 31 186                | 686 355   |

конец отчетного  
года

По состоянию на предыдущую отчетную дату:

|   | Земля и<br>здания | Транспортные<br>средства | Компьютеры<br>и орг.техника<br>и<br>оборудование | Оборудование<br>арендованного<br>имущества | Улучшения<br>арендованного<br>имущества | Итого          |
|---|-------------------|--------------------------|--|--|---|----------------|
| <b>Остаточная стоимость на начало отчетного года</b>                                    | <b>533 139</b>    | <b>32 839</b>            | <b>35 548</b>                                    | <b>12 829</b>                              | <b>0</b>                                | <b>614 355</b> |
| <b>Первоначальная стоимость на начало отчетного года</b>                                | <b>533 139</b>    | <b>115 272</b>           | <b>149 069</b>                                   | <b>27 130</b>                              | <b>1 160</b>                            | <b>825 770</b> |
| Поступление   | 0                 | 9 904                    | 19 682   | 2 230                                      | 998                                     | 32 814         |
| Выбытие   | 0                 | (3 190)                  | (1 418)  | (1 559)                                    | 0                                       | (6 167)        |
| Переоценка отчетного периода  | (78 927)          | 0                        | 0  | 0  | 0                                       | (78 927)       |
| Зачет накопленной на дату переоценки амортизации из валовой балансовой стоимости актива | (9 084)           | 0                        | 0  | 0  | 0                                       | (9 084)        |
| <b>Остаток на конец отчетного года</b>  | <b>445 128</b>    | <b>121 986</b>           | <b>167 333</b>                                   | <b>27 801</b>                              | <b>2 158</b>                            | <b>764 406</b> |
| Накопленная амортизация на начало отчетного года  | 0                 | 82 433                   | 113 521  | 14 301                                     | 1 160                                   | 211 415        |
| Амортизационные отчисления за период  | 10 663            | 14 551                   | 10 717   | 2 340                                      | 7                                       | 38 278         |
| Выбытие   | 0                 | (3 190)                  | (1 372)  | (1 358)                                    | 0                                       | (5 920)        |
| Переоценка отчетного периода  | (1 579)           | 0                        | 0  | 0  | 0                                       | (1 579)        |
| Зачет накопленной на дату переоценки амортизации из валовой балансовой стоимости актива | (9 084)           | 0                        | 0  | 0  | 0                                       | (9 084)        |
| <b>Остаток на конец отчетного года</b>  | <b>0</b>          | <b>93 794</b>            | <b>122 866</b>                                   | <b>15 283</b>                              | <b>1 167</b>                            | <b>233 110</b> |
| <b>Остаточная стоимость на конец отчетного года</b>                                     | <b>445 128</b>    | <b>28 192</b>            | <b>44 467</b>                                    | <b>12 518</b>                              | <b>991</b>                              | <b>531 296</b> |

Информация о примененных методах определения справедливой стоимости недвижимости представлена в Примечании 35.

Данные о нематериальных активах группы по состоянию на отчетную и предыдущую отчетную даты представлены в таблице:

|   | 31 декабря<br>2019 года | 31 декабря<br>2018 года |
|---|-------------------------|-------------------------|
| <b>Остаточная стоимость на предыдущую отчетную дату</b>     | <b>30 116</b>           | <b>23 693</b>           |
| <b>Первоначальная стоимость на предыдущую отчетную дату</b> | <b>53 580</b>           | <b>43 017</b>           |
| Поступление   | 5 012                   | 11 033                  |
| Выбытие   | (27)                    | (470)                   |
| <b>Остаток на текущую отчетную дату</b>                     | <b>58 565</b>           | <b>53 580</b>           |
| Накопленная амортизация на предыдущую отчетную дату         | 23 464                  | 19 324                  |
| Амортизационные отчисления за период                        | 3 938                   | 4 553                   |
| Выбытие   | (23)                    | (413)                   |
| <b>Остаток на текущую отчетную дату</b>                     | <b>27 379</b>           | <b>23 464</b>           |
| <b>Остаточная стоимость на текущую отчетную дату</b>        | <b>31 186</b>           | <b>30 116</b>           |

Нематериальные активы представляют собой неисключительные права пользования программными продуктами, используемыми Группой в процессе осуществления банковской деятельности и деятельности на рынке ценных бумаг.

В связи с наличием риска получения меньшей прибыли, чем это было запланировано, Группой, была проведена оценка возмещаемой стоимости основных средств и нематериальных активов. Согласно профессиональному суждению Группы данные активы не подверглись обесценению.

**12. Прочие финансовые активы**

|  | 31 декабря<br>2019 года | 31 декабря<br>2018 года |
|--|-------------------------|-------------------------|
| Средства в клиринговых организациях, предназначенные для коллективного клирингового обеспечения (гарантийный фонд) | 34 670                  | 35 757                  |
| Средства в российских и иностранных банках, деятельность которых прекращена регулятором                            | 9 475                   | 9 552                   |
| Незавершенные переводы и расчеты   | 4 542                   | 7 609                   |
| Прочие   | 847                     | 14 359                  |
| За вычетом оценочного резерва под убытки   | (9 577)                 | (9 783)                 |
| <b>Итого прочих финансовых активов</b>   | <b>39 957</b>           | <b>57 494</b>           |

В таблице ниже представлены изменения оценочного резерва под убытки по прочим финансовым активам.

|   | 2019 год     | 2018 год     |
|---|--------------|--------------|
| <b>Оценочный резерв под убытки по прочим финансовым активам на начало периода</b>                           | <b>9 783</b> | <b>9 462</b> |
| Применение МСФО (IFRS) 9 в части признания оценочного резерва под убытки по состоянию на 1 января 2018 года | 0            | 0            |
| <b>Оценочный резерв под убытки по прочим финансовым активам на начало периода</b>                           | <b>9 783</b> | <b>9 462</b> |
| Чистое создание / (восстановление) оценочного резерва под убытки за период                                  | 320          | 321          |
| (Прочие финансовые активы, списанные как безнадежные ко взысканию)  | (526)        | 0            |
| <b>Оценочный резерв под убытки по прочим финансовым активам на конец периода</b>                            | <b>9 577</b> | <b>9 783</b> |

Информация о кредитном качестве и обеспеченности прочих финансовых активов, а также о концентрации кредитного риска по ним представлена в Примечании 32.

Географический анализ и анализ прочих финансовых активов по структуре валют, а также по срокам погашения представлены в Примечании 32.

**13. Прочие нефинансовые активы**

|   | 31 декабря<br>2019 года | 31 декабря<br>2018 года |
|---|-------------------------|-------------------------|
| Предоплата по налогам                               | 32 086                  | 0                       |
| Расходы будущих периодов по хозяйственным договорам | 2 890                   | 1 172                   |
| Расчеты по социальному страхованию и обеспечению    | 1 059                   | 2 088                   |
| Товарно-материальные запасы                         | 392                     | 919                     |
| Дебиторская задолженность и авансовые платежи       | 0                       | 30 771                  |
| Недостачи в банкоматах и терминалах                 | 0                       | 63                      |
| Прочее  | 437                     | 1 022                   |
| За вычетом резерва под обесценение                  | (7 341)                 | (9 633)                 |
| <b>Итого прочих нефинансовых активов</b>            | <b>29 523</b>           | <b>26 402</b>           |

В таблице ниже представлены изменения резерва под обесценение прочих нефинансовых активов:

|  | 2019 год     | 2018 год      |
|--|--------------|---------------|
| <b>Резерв под обесценение прочих нефинансовых активов на начало периода</b>            | <b>9 633</b> | <b>11 570</b> |
| Чистое создание / (восстановление) резерва под обесценение прочих нефинансовых активов | (1 543)      | (328)         |
| (Прочие нефинансовые активы, списанные как безнадежные)                                | (749)        | (1 609)       |

|  | 2019 год     | 2018 год     |
|--|--------------|--------------|
| ко взысканию)  |              |              |
| <b>Резерв под обесценение прочих нефинансовых активов на конец периода</b> | <b>7 341</b> | <b>9 633</b> |

#### 14. Прочие внеоборотные активы

В составе прочих внеоборотных активов учтено следующее имущество:

- земельный участок по адресу: М/о, Дмитровский р-н, Куликовское с/п, в р-не д. Липино, полученный Банком в счет погашения обязательств заемщика по кредитному договору № 67-к от 02.07.2010г.

- жилой дом и право аренды земельного участка по адресу Калининградская область, Зеленоградский р-он, п. Рыбачий, ул. Пограничная, д.1.

- нежилое помещение, расположенное по адресу: г. Москва, р-н Красносельский, пл. Тургеневская, д. 2, общей площадью 65,3 кв. м., состоящее из следующих комнат: этаж 6, помещение XVII комнаты 13,14;

- жилое помещение (квартира), расположенное по адресу: Россия, г. Москва, ул. Остафьевская, д. 58, корп. 2, кв. 2, общей площадью 353,00 кв. м

- земельный участок по адресу: Калининградская обл., Куршское с/п, п. Морское.

В отчетном периоде в состав внеоборотных активов включена недвижимость, права на которую получены в результате обращения взыскания на залог по ссудной задолженности.

Группа оценивает прочие внеоборотные активы по наименьшей из двух стоимостей: справедливой стоимости и цены приобретения.

Справедливая стоимость внеоборотных активов, приобретенных в отчетном периоде, затраты на приобретение которых составляют 309 211 тыс.руб. по данным независимого оценщика превышают стоимость приобретения. В отчете о финансовом положении данные активы отражены по цене приобретения.

По внеоборотным активам, стоимость приобретения которых составляла 189 902 тыс.руб., справедливая стоимость равна 138 167 тыс.руб. В отчете о финансовом положении данные активы отражены по справедливой стоимости. В отчете о финансовом положении отражена уценка по данному виду активов.

Информация о примененных методах определения справедливой стоимости недвижимости представлена в Примечании 35.

#### 15. Средства других банков

|                                      | 31 декабря<br>2019 года | 31 декабря<br>2018 года |
|--------------------------------------|-------------------------|-------------------------|
| Краткосрочные депозиты других банков | 0                       | 3 546 457               |
| <b>Итого средств других банков</b>   | <b>0</b>                | <b>3 546 457</b>        |

В текущем и предыдущем отчетных периодах Группа привлекала средства других банков на условиях, соответствовавших рыночным.

Географический анализ и анализ средств банков по структуре валют и срокам погашения, а также анализ процентных ставок представлены в Примечании 32.

#### 16. Средства клиентов

|  | 31 декабря<br>2019 года | 31 декабря<br>2018 года |
|--|-------------------------|-------------------------|
| <b>Организации, находящиеся в государственной собственности.</b> |                         |                         |
| <b>Средства бюджетов (федерального, субъектов РФ и местного)</b> | <b>5 844</b>            | <b>6 615</b>            |
| Текущие/расчётные счета  | 5 844                   | 6 615                   |
| <b>Прочие юридические лица</b>                                   | <b>10 447 048</b>       | <b>9 585 208</b>        |
| Текущие/расчётные счета  | 9 374 669               | 9 016 598               |
| Срочные депозиты   | 1 072 379               | 568 610                 |
| <b>Физические лица</b>   | <b>16 838 772</b>       | <b>18 076 194</b>       |

|   | 31 декабря<br>2019 года | 31 декабря<br>2018 года |
|---|-------------------------|-------------------------|
| Текущие/расчетные счета физических лиц, осуществляющих предпринимательскую деятельность | 349 684                 | 228 142                 |
| Текущие счета/счета до востребования прочих физических лиц                              | 2 408 508               | 2 848 754               |
| Срочные вклады  | 14 080 580              | 14 999 298              |
| <b>Специальные счета</b>  | <b>53</b>               | <b>53</b>               |
| <b>Итого средств клиентов</b>   | <b>27 291 717</b>       | <b>27 668 070</b>       |

В текущем и предыдущем отчетных периодах Группа привлекала средства клиентов на условиях, соответствовавших рыночным.

Ниже приведено распределение средств клиентов по отраслям экономики:

|   | 31 декабря 2019 года |             | 31 декабря 2018 года |             |
|---|----------------------|-------------|----------------------|-------------|
|   | сумма                | %           | сумма                | %           |
| Частные лица                                  | 16 838 772           | 62%         | 18 076 194           | 65%         |
| Оптовая и розничная торговля                  | 2 407 303            | 9%          | 2 954 953            | 11%         |
| Финансовые услуги кроме страхования           | 973 869              | 4%          | 197 177              | менее 1%    |
| Операции с недвижимым имуществом              | 827 853              | 3%          | 653 982              | 2%          |
| Строительство                                 | 743 061              | 3%          | 948 125              | 3%          |
| Обрабатывающие производства                   | 668 482              | 2%          | 283 399              | 1%          |
| Транспорт и хранение                          | 194 506              | менее 1%    | 334 890              | 1%          |
| Добыча полезных ископаемых                    | 26 254               | менее 1%    | 611                  | менее 1%    |
| Государственные и муниципальные организации   | 5 844                | менее 1%    | 6 615                | менее 1%    |
| Сельское хозяйство, рыболовство и рыбоводство | 1 732                | менее 1%    | 6 113                | менее 1%    |
| Страхование                                   | 706                  | менее 1%    | 637                  | менее 1%    |
| Прочие  | 4 603 335            | 17%         | 4 205 374            | 15%         |
| <b>Итого средств клиентов</b>                 | <b>27 291 717</b>    | <b>100%</b> | <b>27 668 070</b>    | <b>100%</b> |

Географический анализ и анализ средств клиентов по структуре валют и срокам погашения, а также анализ процентных ставок представлены в Примечании 32.

Группа привлекала средства от связанных сторон. Соответствующая информация по связанным сторонам представлена в Примечании 36.

### 17. Выпущенные долговые ценные бумаги

|   | 31 декабря<br>2019 года | 31 декабря<br>2018 года |
|---|-------------------------|-------------------------|
| Векселя                                       | 202 392                 | 421 519                 |
| <b>Итого выпущенных долговых ценных бумаг</b> | <b>202 392</b>          | <b>421 519</b>          |

В отчетном периоде, равно как и в предыдущем, Группа не выпускала долговых ценных бумаг на условиях, отличных от рыночных.

Географический анализ и анализ выпущенных долговых ценных бумаг по структуре валют и срокам погашения, а также анализ процентных ставок представлены в Примечании 32.

### 18. Субординированная задолженность

В 2012 году Банк разместил субординированные облигации на 500 000 тыс. рублей на следующих условиях: ставка процента - 11% годовых; срок погашения - 2022 год. Указанные субординированные облигации были выкуплены компанией, осуществляющей свою деятельность в сфере электромонтажных работ. Член Совета Директоров данной компании является, кроме того, Членом Совета Директоров Банка, а также близким родственником одного из крупных акционеров Банка. Руководство Банка

считает, что данная компания не является для Банка связанной стороной в соответствии с определением МСФО (IAS) 24 Раскрытие информации о связанных сторонах. 23.08.2019г Банк осуществил досрочное погашение облигаций.

Также в декабре 2014г. Банком был заключен договор субординированного займа с ООО «Транспроект-финанс» (№ 1/СЗ от 05.12.2014г.) о привлечении средств в размере 1 628 000 тыс.руб. на 10 лет, процентная ставка 12,5% годовых.

25.10.2016г. ООО «Транспроект-финанс» были заключены следующие Договоры цессии:

- Договор цессии № 432-344-2016/2104 от 25.10.2016г. на сумму 461 267 тыс.руб. (с ООО «Гирасол»);
- Договор цессии № 432-00-2016/2105 от 25.10.2016г. на сумму 461 267 тыс.руб. (с ООО «КЕС-Проект»);
- Договор цессии № 432-00-2016/2106 от 25.10.2016г. на сумму 412 384 тыс.руб. (с ООО «ХК АМАРАНТ»);
- Договор цессии № 432-00-2016/2103 от 25.10.2016г. на сумму 244 200 тыс.руб. (с ООО «Алакса»);
- Договор цессии от 26.09.2017г. на сумму 48 883 тыс.руб. (ФЕЛТБУРГ ДАЙРЕКТ ЛИМИТЕД).

в соответствии с условиями которых указанными юридическими лицами приобретены части принадлежащих ООО «Транспроект-финанс» прав (требований) к Банку по Договору субординированного займа № 1/СЗ от 05.12.2014г. Срок погашения обязательств по Договорам – 09.12.2024г., процентная ставка – 12,5%.

17.09.2019г. ООО «Гирасол» в адрес Банка направлено уведомление об уступке требования к Договору субординированного займа № 1/СЗ от 05.12.2014 г на основании следующих договоров цессии:

- Договор цессии № 344-603-2019/2413 от 17.09.2019г. на сумму 150 000 тыс.руб. (с ООО «Верано»);
- Договор цессии № 344-24-2019/2414 от 17.09.2019г. на сумму 50 000 тыс.руб. (с ООО «Верано»)

Условия субординированных займов в связи с сменой кредиторов не изменялись. Изменение кредиторов Банк с ЦБ РФ не согласовывал.

В случае банкротства или ликвидации Банка, погашение задолженности по субординированным займам производится после исполнения обязательств Банка перед всеми другими кредиторами.

В отношении всех субординированных займов получено заключение Банка России о соответствии условий займа требованиям, установленным п.п.3.1.8.1. Положения № 646-П, и согласие на включение средств займов в состав источников дополнительного капитала Банка.

Субординированные займы привлечены Банком на условиях, соответствующих рыночным.

Географический анализ, анализ субординированных займов по структуре валют, срокам погашения, а также процентным ставкам изложены в Примечании 32.

Часть субординированных займов получена от связанных сторон (ООО «Гирасол», ООО «КЕС-Проект»). Соответствующая информация представлена в Примечании 36.

#### 19. Прочие финансовые обязательства

|                                    | 31 декабря<br>2019 года | 31 декабря<br>2018 года |
|------------------------------------|-------------------------|-------------------------|
| Обязательства по финансовой аренде | 162 242                 | 0                       |

## Примечания к консолидированной финансовой отчетности (в тысячах рублей)

|   | 31 декабря<br>2019 года | 31 декабря<br>2018 года |
|---|-------------------------|-------------------------|
| Кредиторская задолженность по кредитовым и дебетовым картам | 13 645                  | 50 099                  |
| Обязательства по финансовым гарантиям                       | 4 669                   | 12 327                  |
| Дивиденды к уплате  | 143                     | 311                     |
| Прочее  | 4 537                   | 14 928                  |
| <b>Итого прочих финансовых обязательств</b>                 | <b>185 236</b>          | <b>77 665</b>           |

Географический анализ, анализ прочих финансовых обязательств по структуре валют, срокам погашения, а также процентным ставкам изложены в Примечании 32.

## 20. Прочие нефинансовые обязательства

|  | 31 декабря<br>2019 года | 31 декабря<br>2018 года |
|--|-------------------------|-------------------------|
| Расчеты с персоналом по вознаграждению за исполнение трудовых обязанностей | 53 540                  | 28 186                  |
| Налоги к уплате (за исключением налога на прибыль)                         | 22 084                  | 66 852                  |
| Взносы в фонд обязательного страхования вкладов                            | 0                       | 23 065                  |
| Прочее   | 60 749                  | 18 283                  |
| <b>Итого прочих нефинансовых обязательств</b>                              | <b>136 373</b>          | <b>136 386</b>          |

Географический анализ, а также анализ прочих нефинансовых обязательств по структуре валют, срокам погашения и процентным ставкам изложены в Примечании 32.

## 21. Прочие оценочные резервы под убытки

Ниже представлен анализ изменений оценочного резерва под убытки по обязательствам и отчислениям за отчетный период и период, предшествующий отчетному.

|  | 2019 год                                 |  |                | 2018 год                                 |           |               |
|--|--|--|----------------|--|-----------|---------------|
|  | Обязательства<br>кредитного<br>характера | Резервы -<br>оценочные<br>обязательства<br>некредитного<br>характера | Итого          | Обязательства<br>кредитного<br>характера | Суды      | Итого         |
| <b>Балансовая стоимость на начало отчетного периода</b>  |  |  |                | 44 168                                   | 20        | 44 188        |
| Применение МСФО (IFRS) 9 в части признания оценочного резерва под убытки по состоянию на 1 января 2018 года                    | 0  | 0  | 0              | 396                                      | 0         | 396           |
| <b>Балансовая стоимость на начало отчетного периода</b>  | <b>91 368</b>                            | <b>0</b>   | <b>91 368</b>  | <b>44 564</b>                            | <b>20</b> | <b>44 584</b> |
| Чистое создание / (восстановление) оценочного резерва под убытки в отчетном периоде (Использование резерва в отчетном периоде) | 382 658                                  | 15   | 382 673        | 46 804                                   | (20)      | 46 784        |
|  | 0  | (15)   | (15)           | 0  | 0         | 0             |
| <b>Балансовая стоимость на конец отчетного периода</b>   | <b>474 026</b>                           | <b>0</b>   | <b>474 026</b> | <b>91 368</b>                            | <b>0</b>  | <b>91 368</b> |

## 22. Уставный капитал

|  | 31 декабря<br>2019 года | 31 декабря<br>2018 года |
|--|-------------------------|-------------------------|
| Обыкновенные акции                                     | 1 133 338               | 1 133 338               |
| За вычетом собственных акций, выкупленных у акционеров | (599 536)               | 0                       |
| Корректировка на эффект инфляции                       | 975 390                 | 975 390                 |
| <b>Итого уставный капитал</b>                          | <b>1 509 192</b>        | <b>2 108 728</b>        |

По состоянию на отчетную дату зарегистрированный, выпущенный и находящийся в обращении акционерный капитал Банка как головной организации Группы состоит из 1 133 337 688 обыкновенных акций. Номинальная стоимость каждой акции – 1 рубль.

Владельцы обыкновенных акций имеют право на получение дивидендов по мере их объявления, а также обладают правом одного голоса на акцию на годовых и общих собраниях акционеров Банка.

Подлежащие распределению среди акционеров средства Банка ограничены суммой его средств, информация о которых отражена в официальной отчетности Банка по российским стандартам.

Не подлежащие распределению средства представлены резервным фондом, созданным в соответствии с требованиями российского законодательства для покрытия общеканковских рисков, включая будущие убытки, прочие непредвиденные риски и условные обязательства. Данный резерв создан в соответствии с уставом Банка, предусматривающим создание резерва на указанные цели в размере не менее 15% уставного капитала Банка, отраженного в бухгалтерском учете Банка по российским стандартам.

## 23. Процентные доходы и расходы

|  | 2019 год           | 2018 год           |
|--|--------------------|--------------------|
| <b>Процентные доходы</b>   |                    |                    |
| Кредиты и прочие размещенные средства заемщикам-юридическим лицам  | 2 774 530          | 2 979 836          |
| Кредиты и прочие размещенные средства заемщикам - физическим лицам и индивидуальным предпринимателям                             | 264 337            | 329 311            |
| Средства в других банках   | 86 797             | 179 556            |
| Средства, размещенные в Банке России   | 52 613             | 168 984            |
| Корреспондентские счета в других банках  | 2 188              | 3 850              |
| Долговые финансовые активы, оцениваемые по справедливой стоимости через прочий совокупный доход                                  | 0                  | 518 449            |
| Ценные бумаги, оцениваемые по амортизированной стоимости   | 183                | 13 873             |
| Прочее   | 5 764              | 718                |
| <b>Итого процентных доходов по финансовым активам, не оцениваемым по справедливой стоимости через прибыль или убыток</b>         | <b>3 186 412</b>   | <b>4 194 577</b>   |
| Финансовые активы, отражаемые по справедливой стоимости через прибыль или убыток   | 493 478            | 0                  |
| <b>Итого процентных доходов</b>  | <b>3 679 890</b>   | <b>4 194 577</b>   |
| <b>Процентные расходы</b>  |                    |                    |
| Срочные вклады физических лиц  | (896 253)          | (1 106 678)        |
| Текущие (расчетные) счета  | (270 044)          | (237 499)          |
| Субординированная задолженность  | (203 500)          | (265 951)          |
| Срочные депозиты банков  | (79 075)           | (27 837)           |
| Срочные депозиты юридических лиц   | (53 678)           | (48 017)           |
| Выпущенные долговые ценные бумаги - прочие   | (35 412)           | 0                  |
| Обязательства по финансовой аренде   | (32 895)           | 0                  |
| Выпущенные долговые ценные бумаги - векселя  | (9 221)            | (17 385)           |
| Средства, привлеченные от Банка России   | 0                  | (116)              |
| <b>Итого процентных расходов по финансовым обязательствам, не оцениваемым по справедливой стоимости через прибыль или убыток</b> | <b>(1 580 078)</b> | <b>(1 703 483)</b> |
| <b>Итого процентных расходов</b>   | <b>(1 580 078)</b> | <b>(1 703 483)</b> |
| <b>Чистые процентные доходы/(отрицательная процентная)</b>   | <b>2 099 812</b>   | <b>2 491 094</b>   |



## Примечания к консолидированной финансовой отчетности (в тысячах рублей)

|  | 2019 год         | 2018 год         |
|--|------------------|------------------|
| маржа)   |                  |                  |
| <b>24. Комиссионные доходы и расходы</b>   |                  |                  |
|  | 2019 год         | 2018 год         |
| <b>Комиссионные доходы</b>   |                  |                  |
| От осуществления переводов денежных средств  | 364 825          | 378 598          |
| От расчетного и кассового обслуживания   | 86 668           | 89 976           |
| От операций по выдаче банковских гарантий и поручительств                            | 48 968           | 5 376            |
| От открытия и ведения банковских счетов  | 5 900            | 6 021            |
| От оказания посреднических услуг по брокерским и аналогичным договорам               | 4 841            | 7 304            |
| По операциям с иностранной валютой и валютными ценностями                            | 59               | 0                |
| Прочее   | 13 542           | 11 587           |
| <b>Итого комиссионных доходов</b>  | <b>524 803</b>   | <b>498 862</b>   |
| <b>Комиссионные расходы</b>  |                  |                  |
| За услуги по переводам денежных средств, включая услуги платежных и расчетных систем | (142 039)        | (121 676)        |
| За оказание посреднических услуг по брокерским и аналогичным договорам               | (28 852)         | (26 397)         |
| За расчетное и кассовое обслуживание   | (15 171)         | (17 387)         |
| По полученным банковским гарантиям и поручительствам                                 | (12 879)         | 0                |
| Комиссии по операциям с иностранной валютой  | (3 708)          | (3 009)          |
| За открытие и ведение банковских счетов  | (117)            | (33)             |
| Прочее   | (10 453)         | (14 052)         |
| <b>Итого комиссионных расходов</b>   | <b>(213 219)</b> | <b>(182 554)</b> |
| <b>Чистый комиссионный доход/[расход]</b>  | <b>311 584</b>   | <b>316 308</b>   |

**25. Прочие операционные доходы**

|   | 2019 год      | 2018 год      |
|---|---------------|---------------|
| Доходы от списания обязательств и невостребованной кредиторской задолженности | 5 356         | 2 209         |
| Доходы от оприходования излишков денежной наличности                          | 4 703         | 4 361         |
| Доходы от аренды (субаренды)  | 3 054         | 3 401         |
| Прочее  | 14 588        | 2 550         |
| <b>Итого прочие операционные доходы</b>                                       | <b>27 701</b> | <b>12 521</b> |

**26. Доходы за вычетом расходов по операциям с финансовыми активами, оцениваемыми по справедливой стоимости через прибыль или убыток**

|  | 2019 год       | 2018 год       |
|--|----------------|----------------|
| Производные финансовые инструменты   | 165 006        | 575            |
| Долевые ценные бумаги, имеющие котировку   | 75 930         | (6 927)        |
| Облигации российских кредитных организаций   | 4 858          | 5 203          |
| Облигации иностранных компаний   | 3 830          | (4 211)        |
| Корпоративные облигации  | 1 160          | 1 439          |
| Российские государственные облигации   | 57             | 0              |
| Муниципальные облигации  | (5 203)        | 0              |
| Облигации Банка России   | (6 046)        | (2 539)        |
| <b>Итого доходы за вычетом расходов по операциям с финансовыми активами, оцениваемыми по справедливой стоимости через прибыль или убыток</b> | <b>239 592</b> | <b>(6 460)</b> |

**27. Доходы за вычетом расходов по инвестиционной недвижимости**

|  | 2019 год | 2018 год |
|--|----------|----------|
| Доходы от сдачи в аренду инвестиционной недвижимости                 | 6 341    | 6 169    |
| Доходы за вычетом расходов от переоценки инвестиционной недвижимости | (573)    | 0        |
| Прочие доходы и расходы от операций с инвестиционной                 | (22)     | 0        |

## Примечания к консолидированной финансовой отчетности (в тысячах рублей)

|  | 2019 год     | 2018 год        |
|--|--------------|-----------------|
| недвижимостью  |              |                 |
| Обесценение инвестиционной недвижимости, учитываемой по амортизированной стоимости | 0            | (22 141)        |
| Расходы на содержание инвестиционной собственности                                 | (812)        | (531)           |
| <b>Итого доходы за вычетом расходов по инвестиционной недвижимости</b>             | <b>4 934</b> | <b>(16 503)</b> |

**28. Доходы (расходы) от прекращения признания финансовых активов, оцениваемых по амортизированной стоимости**

|  | 2019 год      | 2018 год     |
|--|---------------|--------------|
| Доходы от прекращения признания кредитов клиентам  | 9 022         | 0            |
| Расходы от прекращения признания кредитов клиентам   | 11 214        | (474)        |
| Расходы от прекращения признания ценных бумаг, оцениваемых по амортизированной стоимости                             | 0             | (22)         |
| <b>Итого доходы (расходы) от прекращения признания финансовых активов, оцениваемых по амортизированной стоимости</b> | <b>20 236</b> | <b>(496)</b> |

Часть кредитов клиентам была уступлена третьим лицам в отчетном периоде в связи с дефолтом заемщика и целесообразностью фиксации убытков по активу на текущем уровне.

**29. Административные и прочие операционные расходы**

|  | 2019 год           | 2018 год           |
|--|--------------------|--------------------|
| Заработная плата и премии                                    | (737 023)          | (690 489)          |
| Отчисления на социальное обеспечение                         | (140 473)          | (131 089)          |
| Расходы по страхованию                                       | (123 166)          | (123 561)          |
| Амортизация основных средств и нематериальных активов        | (113 524)          | (42 831)           |
| Прочие расходы, относящиеся к основным средствам             | (90 393)           | (104 213)          |
| Прочие налоги, за исключением налога на прибыль              | (46 417)           | (55 827)           |
| Расходы по размещению терминалов и организации подразделений | (45 368)           | (40 534)           |
| Профессиональные услуги (охрана, связь и другие)             | (35 644)           | (36 733)           |
| Арендная плата   | (33 024)           | (104 677)          |
| Административные расходы                                     | (21 865)           | (18 599)           |
| Обесценение стоимости внеоборотных активов                   | (6 182)            | 0                  |
| Реклама и маркетинг  | (6 094)            | (7 949)            |
| Другие расходы на персонал                                   | (1 376)            | (1 587)            |
| Прочие   | (32 538)           | (52 015)           |
| <b>Итого административных и прочих операционных расходов</b> | <b>(1 433 087)</b> | <b>(1 410 104)</b> |

**30. Налог на прибыль**

Текущая ставка налога на прибыль, применяемая к прибыли предприятий, входящих в группу, составляет 20% (в предыдущем отчетном периоде - 20%), за исключением доходов по государственным ценным бумагам, облагаемых налогом по ставке 15% (в предыдущем отчетном периоде - 15%).

Ниже представлено сопоставление теоретического налогового расхода с фактическим расходом по налогообложению, отраженному в составе прибыли и убытков отчетного периода и периода, предшествующего отчетному.

|  | 2019 год         | 2018 год       |
|--|------------------|----------------|
| <b>Прибыль до налогообложения</b>                | <b>1 225 881</b> | <b>701 050</b> |
| Теоретические налоговые отчисления по ставке 20% | (152 969)        | (50 804)       |
| Теоретические налоговые отчисления по ставке 15% | (64 979)         | (67 055)       |
| Налоговый эффект от отрицательных разниц         | 1 671            | (68 629)       |

## Примечания к консолидированной финансовой отчетности (в тысячах рублей)

|  | 2019 год         | 2018 год         |
|--|------------------|------------------|
| Налоговый эффект от положительных разниц                   | (1 671)          | 8 270            |
| Налоговый эффект от непризнаваемых и постоянных разниц     | (65 639)         | (38 852)         |
| <b>Расходы по налогу на прибыль</b>                        | <b>(283 587)</b> | <b>(217 070)</b> |
| Текущая часть расходов по налогу на прибыль                | (283 245)        | (156 711)        |
| Отложенное (обязательство)/требование по налогу на прибыль | 0                | (60 359)         |
| <b>Эффективная ставка налога на прибыль</b>                | <b>23%</b>       | <b>31%</b>       |

Различия между МСФО и налоговым законодательством Российской Федерации (и прочих стран) приводят к возникновению определенных временных разниц между балансовой стоимостью ряда активов и обязательств в целях составления финансовой отчетности и в целях расчета налога на прибыль. Налоговые последствия движения этих временных разниц отражаются по ставке 20% (в предыдущем отчетном периоде - : 20%), за исключением доходов по государственным ценным бумагам, облагаемых налогом по ставке 15% (в предыдущем отчетном периоде - 15%).

|   | 31 декабря<br>2019 года | Изменение        | 31<br>декабря<br>2018 года |
|---|-------------------------|------------------|----------------------------|
| <b>Налоговое воздействие временных разниц,<br/>уменьшающих налоговую базу</b>     |                         |                  |                            |
| Финансовые активы, оцениваемые по справедливой стоимости через прибыль или убыток | (2 399)                 | (2 399)          | 0                          |
| Средства в других банках  | (4 459)                 | 20 395           | (24 854)                   |
| Кредиты клиентам  | (140 409)               | 116 945          | (257 354)                  |
| Основные средства   | (348 143)               | (255 218)        | (92 925)                   |
| Прочие финансовые активы  | (9 577)                 | 205              | (9 782)                    |
| Прочие нефинансовые активы  | (7 341)                 | 2 292            | (9 633)                    |
| Производные финансовые обязательства  | (330)                   | 743              | (1 073)                    |
| Выпущенные векселя  | 0                       | 35 794           | (35 794)                   |
| Прочие финансовые обязательства   | (80 833)                | (68 506)         | (12 327)                   |
| Резервы   | (474 026)               | (382 658)        | (91 368)                   |
| Прочие нефинансовые обязательства   | (64 401)                | (711)            | (63 690)                   |
| Общая сумма временных разниц, уменьшающих налоговую базу                          | (1 131 918)             | (533 118)        | (598 800)                  |
| <b>Общая сумма отложенного налогового актива</b>                                  | <b>(226 384)</b>        | <b>(106 624)</b> | <b>(119 760)</b>           |
| <b>Общая сумма признаваемого отложенного налогового актива</b>                    | <b>(6 237)</b>          | <b>(1 671)</b>   | <b>(4 566)</b>             |
| <b>Налоговое воздействие временных разниц,<br/>увеличивающих налоговую базу</b>   |                         |                  |                            |
| Финансовые активы, оцениваемые по справедливой стоимости через прибыль или убыток | 0                       | (9 997)          | 9 997                      |
| Инвестиционная недвижимость   | 0                       | (3 451)          | 3 451                      |
| Нематериальные активы   | 31 186                  | 25 979           | 5 207                      |
| Прочие внеоборотные активы  | 0                       | (4 174)          | 4 174                      |
| Общая сумма временных разниц, увеличивающих налоговую базу                        | 31 186                  | 8 357            | 22 829                     |
| <b>Общая сумма отложенного налогового обязательства</b>                           | <b>6 237</b>            | <b>1 671</b>     | <b>4 566</b>               |

Чистый отложенный налоговый актив представляет собой сумму налога на прибыль, которая может быть зачтена против будущих налогов на прибыль и отражается как отложенный налоговый актив в балансе. Отложенный налоговый актив признается в только в той степени, в которой, по мнению Группы, вероятна его реализация.

В отношении переоценки основных средств на счетах учета собственного капитала было отражены отложенные налоги в сумме:

|  | 31 декабря<br>2019 года | 31 декабря<br>2018 года |
|--|-------------------------|-------------------------|
| (Налоговое обязательство) по фонду переоценки основных средств | (103 921)               | (102 822)               |

### 31. Дивиденды

В течение отчетного года, равно как и предыдущего, дивиденды не объявлялись и не выплачивались.

|   | 2019 год                  | 2018 год                  |
|---|---------------------------|---------------------------|
|   | по обыкновенным<br>акциям | по обыкновенным<br>акциям |
| Дивиденды к выплате на начало отчетного периода                               | 311                       | 7 469                     |
| (Дивиденды, выплаченные в течение отчетного периода)                          | 0                         | (7 158)                   |
| Отмена решения о распределении прибыли между акционерами                      | (168)                     | 0                         |
| <b>Дивиденды к выплате на конец отчетного периода</b>                         | <b>143</b>                | <b>311</b>                |
| Дивиденды на долю уставного капитала, объявленные в течение отчетного периода | 0                         | 0                         |

Все дивиденды объявлены и выплачены в валюте Российской Федерации.

### 32. Управление финансовыми рисками

Управление рисками имеет основополагающее значение в банковском бизнесе и является существенным элементом деятельности Группы. Основными рисками, присущими деятельности Группы, являются кредитный риск, риск ликвидности, операционный риск, рыночный риск, включающий риски, связанные с ликвидностью, а также изменениями процентных ставок и обменных курсов валют, риск концентрации, правовой риск, стратегический риск, риск потери деловой репутации, страновой риск. Ключевыми рисками являются кредитный риск, риск ликвидности, операционный риск, рыночный риск, процентный риск (риск процентной ставки) и риск концентрации.

По каждому значимому виду риска Банком создана соответствующая система управления, обеспечивающая адекватную оценку риска и включающая меры по его ограничению. Банком сопоставляется объем принимаемых рисков с размером собственного капитала, обеспечивая его достаточность на необходимом уровне в соответствии с требованиями Банка России.

Ниже приведено описание политики Группы в отношении управления ключевыми банковскими рисками.

#### Кредитный риск

Группа принимает на себя кредитный риск, а именно риск того, что контрагент не сможет полностью погасить задолженность в установленный срок. Кредитный риск по внебалансовым финансовым инструментам определяется как вероятность убытков из-за неспособности другого участника операции с данным финансовым инструментом выполнить условия договора.

В таблице ниже показано кредитное качество и максимальная подверженность кредитному риску в зависимости от уровня внутреннего кредитного рейтинга Группы и этапа ожидаемых кредитных убытков по состоянию на отчетную дату. Представленные данные не включают резервы под обесценение.

|                                 | Этап 1<br>(индивидуально) | Этап 2<br>(индивидуально) | Этап 3 | ПСКО | Итого     |
|---------------------------------|---------------------------|---------------------------|--------|------|-----------|
| <b>СРЕДСТВА В ДРУГИХ БАНКАХ</b> |                           |                           |        |      |           |
| Средства, размещенные в банках  |                           |                           |        |      |           |
| Высокий рейтинг                 | 2 771 757                 | 0                         | 0      | 0    | 2 771 757 |
| Стандартный рейтинг             | 0                         | 0                         | 0      | 0    | 0         |
| Рейтинг ниже стандартного       | 0                         | 0                         | 0      | 0    | 0         |

## Примечания к консолидированной финансовой отчетности (в тысячах рублей)

|   |                  |          |          |          |                  |
|---|------------------|----------|----------|----------|------------------|
| Просроченные, но не обесцененные  | 0                | 0        | 0        | 0        | 0                |
| <b>Неработающие активы</b>  |                  |          |          |          |                  |
| Индивидуально обесцененные  | 0                | 0        | 0        | 0        | 0                |
| <b>Всего средств, размещенных в банках</b>  | <b>2 771 757</b> | <b>0</b> | <b>0</b> | <b>0</b> | <b>2 771 757</b> |
| <b>Требования по договорам покупки и обратной продажи («обратное РЕПО») с банками</b>       |                  |          |          |          |                  |
| Высокий рейтинг   | 1 537 271        | 0        | 0        | 0        | 1 537 271        |
| Стандартный рейтинг   | 0                | 0        | 0        | 0        | 0                |
| Рейтинг ниже стандартного   | 0                | 0        | 0        | 0        | 0                |
| Просроченные, но не обесцененные  | 0                | 0        | 0        | 0        | 0                |
| <b>Неработающие активы</b>  |                  |          |          |          |                  |
| Индивидуально обесцененные  | 0                | 0        | 0        | 0        | 0                |
| <b>Всего требований по договорам покупки и обратной продажи («обратное РЕПО») с банками</b> | <b>1 537 271</b> | <b>0</b> | <b>0</b> | <b>0</b> | <b>1 537 271</b> |
| <b>Всего средств в других банках</b>  | <b>4 309 028</b> | <b>0</b> | <b>0</b> | <b>0</b> | <b>4 309 028</b> |

**КРЕДИТЫ КЛИЕНТАМ****Кредиты, выданные корпоративным клиентам****Кредиты, выданные крупным предприятиям**

|  |                  |                |                |          |                  |
|--|------------------|----------------|----------------|----------|------------------|
| Высокий рейтинг                                      | 1 708 800        | 0              | 0              | 0        | 1 708 800        |
| Стандартный рейтинг                                  | 0                | 575 907        | 0              | 0        | 575 907          |
| Рейтинг ниже стандартного                            | 0                | 0              | 0              | 0        | 0                |
| Просроченные, но не обесцененные                     | 0                | 0              | 0              | 0        | 0                |
| <b>Неработающие активы</b>                           |                  |                |                |          |                  |
| Индивидуально обесцененные                           | 0                | 0              | 294 429        | 0        | 294 429          |
| <b>Всего кредитов, выданных крупным предприятиям</b> | <b>1 708 800</b> | <b>575 907</b> | <b>294 429</b> | <b>0</b> | <b>2 579 136</b> |

**Кредиты, выданные малым и средним предприятиям**

|  |                   |                  |                  |               |                   |
|--|-------------------|------------------|------------------|---------------|-------------------|
| Высокий рейтинг  | 10 559 778        | 0                | 0                | 0             | 10 559 778        |
| Стандартный рейтинг  | 0                 | 1 200 313        | 0                | 0             | 1 200 313         |
| Рейтинг ниже стандартного                                    | 0                 | 0                | 0                | 0             | 0                 |
| Просроченные, но не обесцененные                             | 0                 | 0                | 0                | 0             | 0                 |
| <b>Неработающие активы</b>                                   |                   |                  |                  |               |                   |
| Индивидуально обесцененные                                   | 0                 | 0                | 1 290 990        | 22 008        | 1 312 998         |
| <b>Всего кредитов, выданных малым и средним предприятиям</b> | <b>10 559 778</b> | <b>1 200 313</b> | <b>1 290 990</b> | <b>22 008</b> | <b>13 073 089</b> |

|  |                   |                  |                  |               |                   |
|--|-------------------|------------------|------------------|---------------|-------------------|
| <b>Всего кредитов, выданных корпоративным клиентам</b> | <b>12 268 578</b> | <b>1 776 220</b> | <b>1 585 419</b> | <b>22 008</b> | <b>15 652 225</b> |
|--|-------------------|------------------|------------------|---------------|-------------------|

**Кредиты, выданные розничным клиентам****Потребительские кредиты**

|                                       |                |                |                |            |                  |
|---------------------------------------|----------------|----------------|----------------|------------|------------------|
| Высокий рейтинг                       | 421 852        | 0              | 0              | 0          | 421 852          |
| Стандартный рейтинг                   | 0              | 473 895        | 0              | 0          | 473 895          |
| Рейтинг ниже стандартного             | 0              | 0              | 0              | 0          | 0                |
| Просроченные, но не обесцененные      | 42             | 41             | 0              | 0          | 83               |
| <b>Неработающие активы</b>            |                |                |                |            |                  |
| Индивидуально обесцененные            | 0              | 0              | 206 223        | 444        | 206 667          |
| <b>Всего потребительских кредитов</b> | <b>421 894</b> | <b>473 936</b> | <b>206 223</b> | <b>444</b> | <b>1 102 497</b> |

Кредиты на покупку автомобилей

## Примечания к консолидированной финансовой отчетности (в тысячах рублей)

|  |                   |                  |                  |               |                   |
|--|-------------------|------------------|------------------|---------------|-------------------|
| Высокий рейтинг  | 8 086             | 0                | 0                | 0             | 8 086             |
| Стандартный рейтинг  | 0                 | 0                | 0                | 0             | 0                 |
| Рейтинг ниже стандартного  | 0                 | 0                | 0                | 0             | 0                 |
| Просроченные, но не обесцененные   | 0                 | 0                | 0                | 0             | 0                 |
| <b>Неработающие активы</b>   |                   |                  |                  |               |                   |
| Индивидуально обесцененные   | 0                 | 0                | 0                | 0             | 0                 |
| <b>Всего кредитов на покупку автомобилей</b>   | <b>8 086</b>      | <b>0</b>         | <b>0</b>         | <b>0</b>      | <b>8 086</b>      |
| <b>Кредитные карты</b>   |                   |                  |                  |               |                   |
| Высокий рейтинг  | 17 647            | 0                | 0                | 0             | 17 647            |
| Стандартный рейтинг  | 0                 | 273              | 0                | 0             | 273               |
| Рейтинг ниже стандартного  | 0                 | 0                | 0                | 0             | 0                 |
| Просроченные, но не обесцененные   | 359               | 0                | 0                | 0             | 359               |
| <b>Неработающие активы</b>   |                   |                  |                  |               |                   |
| Индивидуально обесцененные   | 0                 | 0                | 2 790            | 0             | 2 790             |
| <b>Всего кредитных карт</b>  | <b>18 006</b>     | <b>273</b>       | <b>2 790</b>     | <b>0</b>      | <b>21 069</b>     |
| <b>Ипотечные кредиты</b>   |                   |                  |                  |               |                   |
| Высокий рейтинг  | 587 136           | 0                | 0                | 0             | 587 136           |
| Стандартный рейтинг  | 0                 | 195 778          | 0                | 0             | 195 778           |
| Рейтинг ниже стандартного  | 0                 | 0                | 0                | 0             | 0                 |
| Просроченные, но не обесцененные   | 22 864            | 18 750           | 0                | 0             | 41 614            |
| <b>Неработающие активы</b>   |                   |                  |                  |               |                   |
| Индивидуально обесцененные   | 0                 | 0                | 24 873           | 0             | 24 873            |
| <b>Всего ипотечных кредитов</b>  | <b>610 000</b>    | <b>214 528</b>   | <b>24 873</b>    | <b>0</b>      | <b>849 401</b>    |
| <b>Прочие кредиты розничным клиентам, в том числе, индивидуальным предпринимателям</b> |                   |                  |                  |               |                   |
| Высокий рейтинг  | 3 549             | 0                | 0                | 0             | 3 549             |
| Стандартный рейтинг  | 0                 | 0                | 0                | 0             | 0                 |
| Рейтинг ниже стандартного  | 0                 | 0                | 0                | 0             | 0                 |
| Просроченные, но не обесцененные   | 0                 | 0                | 0                | 0             | 0                 |
| <b>Неработающие активы</b>   |                   |                  |                  |               |                   |
| Индивидуально обесцененные   | 0                 | 0                | 15 388           | 0             | 15 388            |
| <b>Всего прочих кредитов, выданных розничным клиентам</b>                              | <b>3 549</b>      | <b>0</b>         | <b>15 388</b>    | <b>0</b>      | <b>18 937</b>     |
| <b>Всего кредитов, выданных розничным клиентам</b>                                     | <b>1 061 535</b>  | <b>688 737</b>   | <b>249 274</b>   | <b>444</b>    | <b>1 999 990</b>  |
| <b>Всего кредитов клиентам</b>   | <b>13 330 113</b> | <b>2 464 957</b> | <b>1 834 693</b> | <b>22 452</b> | <b>17 652 215</b> |
| <b>ПРОЧИЕ ФИНАНСОВЫЕ АКТИВЫ</b>  |                   |                  |                  |               |                   |
| Высокий рейтинг  | 40 010            | 0                | 0                | 0             | 40 010            |
| Стандартный рейтинг  | 0                 | 0                | 0                | 0             | 0                 |
| Рейтинг ниже стандартного  | 0                 | 0                | 0                | 0             | 0                 |
| Просроченные, но не обесцененные   | 0                 | 0                | 0                | 0             | 0                 |
| <b>Неработающие активы</b>   |                   |                  |                  |               |                   |
| Индивидуально обесцененные   | 0                 | 0                | 9 524            | 0             | 9 524             |
| <b>Всего прочих финансовых активов</b>   | <b>40 010</b>     | <b>0</b>         | <b>9 524</b>     | <b>0</b>      | <b>49 534</b>     |

В таблице ниже представлен анализ изменений валовой балансовой стоимости кредитов клиентам за отчетный период.

## Примечания к консолидированной финансовой отчетности (в тысячах рублей)

|   | Этап 1<br>(индивидуально) | Этап 2<br>(индивидуально) | Этап 3           | ПСКО          | Итого             |
|---|---------------------------|---------------------------|------------------|---------------|-------------------|
| <b>СРЕДСТВА В ДРУГИХ БАНКАХ</b>   |                           |                           |                  |               |                   |
| <b>Средства, размещенные в банках</b>   |                           |                           |                  |               |                   |
| Валовая балансовая стоимость на 1 января отчетного периода                                  | 5 754 071                 | 0                         | 0                | 0             | 5 754 071         |
| Новые созданные или приобретенные активы  | 2 771 757                 | 0                         | 0                | 0             | 2 771 757         |
| Активы, признание которых было прекращено или которые были погашены (исключая списания)     | (5 754 071)               | 0                         | 0                | 0             | (5 754 071)       |
| Переводы в Этап 1   | 0                         | 0                         | 0                | X             | 0                 |
| Переводы в Этап 2   | 0                         | 0                         | 0                | X             | 0                 |
| Переводы в Этап 3   | 0                         | 0                         | 0                | X             | 0                 |
| <b>Всего средств, размещенных в банках</b>  | <b>2 771 757</b>          | <b>0</b>                  | <b>0</b>         | <b>0</b>      | <b>2 771 757</b>  |
|   | 0                         | 0                         | 0                | 0             | 0                 |
| <b>Требования по договорам покупки и обратной продажи («обратное РЕПО») с банками</b>       |                           |                           |                  |               |                   |
| Валовая балансовая стоимость на 1 января отчетного периода                                  | 0                         | 0                         | 0                | 0             | 0                 |
| Новые созданные или приобретенные активы  | 1 537 272                 | 0                         | 0                | 0             | 1 537 272         |
| Активы, признание которых было прекращено или которые были погашены (исключая списания)     | (1)                       | 0                         | 0                | 0             | (1)               |
| Переводы в Этап 1   | 0                         | 0                         | 0                | X             | 0                 |
| Переводы в Этап 2   | 0                         | 0                         | 0                | X             | 0                 |
| Переводы в Этап 3   | 0                         | 0                         | 0                | X             | 0                 |
| <b>Всего требований по договорам покупки и обратной продажи («обратное РЕПО») с банками</b> | <b>1 537 271</b>          | <b>0</b>                  | <b>0</b>         | <b>0</b>      | <b>1 537 271</b>  |
| <b>Всего средств в других банках</b>  | <b>4 309 028</b>          | <b>0</b>                  | <b>0</b>         | <b>0</b>      | <b>4 309 028</b>  |
| <b>КРЕДИТЫ КЛИЕНТАМ</b>   |                           |                           |                  |               |                   |
| <b>Кредиты, выданные корпоративным клиентам</b>   |                           |                           |                  |               |                   |
| <b>Кредиты, выданные крупным предприятиям</b>   |                           |                           |                  |               |                   |
| Валовая балансовая стоимость на 1 января отчетного периода                                  | 2 126 334                 | 0                         | 0                | 0             | 2 126 334         |
| Новые созданные или приобретенные активы  | 452 802                   | 0                         | 0                | 0             | 452 802           |
| Активы, признание которых было прекращено или которые были погашены (исключая списания)     | 0                         | 0                         | 0                | 0             | 0                 |
| Переводы в Этап 1   | 0                         | 0                         | 0                | X             | 0                 |
| Переводы в Этап 2   | (575 907)                 | 575 907                   | 0                | X             | 0                 |
| Переводы в Этап 3   | (294 429)                 | 0                         | 294 429          | X             | 0                 |
| <b>Всего кредитов, выданных крупным предприятиям</b>  | <b>1 708 800</b>          | <b>575 907</b>            | <b>294 429</b>   | <b>0</b>      | <b>2 579 136</b>  |
| <b>Кредиты, выданные малым и средним предприятиям</b>                                       |                           |                           |                  |               |                   |
| Валовая балансовая стоимость на 1 января отчетного периода                                  | 16 184 819                | 849 035                   | 996 897          | 569 732       | 18 600 483        |
| Новые созданные или приобретенные активы  | 8 876 791                 | 101 052                   | 354              | 0             | 8 978 197         |
| Активы, признание которых было прекращено или которые были погашены (исключая списания)     | (13 400 497)              | (724 582)                 | (96 413)         | (284 099)     | (14 505 591)      |
| Переводы в Этап 1   | 0                         | 0                         | 0                | X             | 0                 |
| Переводы в Этап 2   | (1 075 860)               | 1 075 860                 | 0                | X             | 0                 |
| Переводы в Этап 3   | (25 475)                  | (101 052)                 | 390 152          | (263 625)     | 0                 |
| <b>Всего кредитов, выданных малым и средним предприятиям</b>                                | <b>10 559 778</b>         | <b>1 200 313</b>          | <b>1 290 990</b> | <b>22 008</b> | <b>13 073 089</b> |
| <b>Всего кредитов, выданных корпоративным клиентам</b>                                      | <b>12 268 578</b>         | <b>1 776 220</b>          | <b>1 585 419</b> | <b>22 008</b> | <b>15 652 225</b> |

| <b>Кредиты, выданные розничным клиентам</b>   |                  |                |                |              |                  |
|---|------------------|----------------|----------------|--------------|------------------|
| <b>Потребительские кредиты</b>  |                  |                |                |              |                  |
| <b>Валовая балансовая стоимость на 1 января отчетного периода</b>                       | <b>334 719</b>   | <b>489 429</b> | <b>233 175</b> | <b>548</b>   | <b>1 057 871</b> |
| Новые созданные или приобретенные активы  | 631 680          | 0              | 0              | 0            | 631 680          |
| Активы, признание которых было прекращено или которые были погашены (исключая списания) | (105 293)        | (445 836)      | (35 821)       | (104)        | (587 054)        |
| Переводы в Этап 1   | 0                | 0              | 0              | X            | 0                |
| Переводы в Этап 2   | (438 986)        | 443 340        | (4 354)        | X            | 0                |
| Переводы в Этап 3   | (226)            | (12 997)       | 13 223         | 0            | 0                |
| <b>Всего потребительских кредитов</b>   | <b>421 894</b>   | <b>473 936</b> | <b>206 223</b> | <b>444</b>   | <b>1 102 497</b> |
|   | <b>0</b>         | <b>0</b>       | <b>0</b>       | <b>0</b>     | <b>0</b>         |
| <b>Кредиты на покупку автомобилей</b>   |                  |                |                |              |                  |
| <b>Валовая балансовая стоимость на 1 января отчетного периода</b>                       | <b>2 888</b>     | <b>0</b>       | <b>0</b>       | <b>0</b>     | <b>2 888</b>     |
| Новые созданные или приобретенные активы  | 7 534            | 0              | 0              | 0            | 7 534            |
| Активы, признание которых было прекращено или которые были погашены (исключая списания) | (2 336)          | 0              | 0              | 0            | (2 336)          |
| Переводы в Этап 1   | 0                | 0              | 0              | X            | 0                |
| Переводы в Этап 2   | 0                | 0              | 0              | X            | 0                |
| Переводы в Этап 3   | 0                | 0              | 0              | X            | 0                |
| <b>Всего кредитов на покупку автомобилей</b>  | <b>8 086</b>     | <b>0</b>       | <b>0</b>       | <b>0</b>     | <b>8 086</b>     |
|   | <b>0</b>         | <b>0</b>       | <b>0</b>       | <b>0</b>     | <b>0</b>         |
| <b>Кредитные карты</b>  |                  |                |                |              |                  |
| <b>Валовая балансовая стоимость на 1 января отчетного периода</b>                       | <b>24 101</b>    | <b>708</b>     | <b>4 084</b>   | <b>0</b>     | <b>28 893</b>    |
| Новые созданные или приобретенные активы  | 3 822            | 27             | 0              | 0            | 3 849            |
| Активы, признание которых было прекращено или которые были погашены (исключая списания) | (9 301)          | (708)          | (1 664)        | 0            | (11 673)         |
| Переводы в Этап 1   | 0                | 0              | 0              | X            | 0                |
| Переводы в Этап 2   | (273)            | 273            | 0              | X            | 0                |
| Переводы в Этап 3   | (343)            | (27)           | 370            | X            | 0                |
| <b>Всего кредитных карт</b>   | <b>18 006</b>    | <b>273</b>     | <b>2 790</b>   | <b>0</b>     | <b>21 069</b>    |
| <b>Ипотечные кредиты</b>  |                  |                |                |              |                  |
| <b>Валовая балансовая стоимость на 1 января отчетного периода</b>                       | <b>1 367 261</b> | <b>159 729</b> | <b>96 564</b>  | <b>1 959</b> | <b>1 625 513</b> |
| Новые созданные или приобретенные активы  | 85 309           | 0              | 0              | 0            | 85 309           |
| Активы, признание которых было прекращено или которые были погашены (исключая списания) | (706 984)        | (85 028)       | (67 450)       | (1 959)      | (861 421)        |
| Переводы в Этап 1   | 1 997            | (1 997)        | 0              | X            | 0                |
| Переводы в Этап 2   | (136 587)        | 148 748        | (12 161)       | X            | 0                |
| Переводы в Этап 3   | (996)            | (6 924)        | 7 920          | X            | 0                |
| <b>Всего ипотечных кредитов</b>   | <b>610 000</b>   | <b>214 528</b> | <b>24 873</b>  | <b>0</b>     | <b>849 401</b>   |
| <b>Прочие кредиты розничным клиентам, в том числе, индивидуальным предпринимателям</b>  |                  |                |                |              |                  |
| <b>Валовая балансовая стоимость на 1 января отчетного периода</b>                       | <b>0</b>         | <b>0</b>       | <b>15 365</b>  | <b>0</b>     | <b>15 365</b>    |
| Новые созданные или приобретенные активы  | 3 549            | 0              | 25             | 0            | 3 574            |
| Активы, признание которых было прекращено или которые были погашены (исключая списания) | 0                | 0              | (2)            | 0            | (2)              |
| Переводы в Этап 1   | 0                | 0              | 0              | X            | 0                |
| Переводы в Этап 2   | 0                | 0              | 0              | X            | 0                |
| Переводы в Этап 3   | 0                | 0              | 0              | X            | 0                |
| <b>Всего прочих кредитов, выданных розничным</b>  | <b>3 549</b>     | <b>0</b>       | <b>15 388</b>  | <b>0</b>     | <b>18 937</b>    |



## Примечания к консолидированной финансовой отчетности (в тысячах рублей)

|   |                   |                  |                  |               |                   |
|---|-------------------|------------------|------------------|---------------|-------------------|
| клиентам  |                   |                  |                  |               |                   |
| Всего кредитов, выданных розничным клиентам   | 1 061 535         | 688 737          | 249 274          | 444           | 1 999 990         |
| <b>Всего кредитов клиентам</b>  | <b>13 330 113</b> | <b>2 464 957</b> | <b>1 834 693</b> | <b>22 452</b> | <b>17 652 215</b> |
| <b>ПРОЧИЕ ФИНАНСОВЫЕ АКТИВЫ</b>   |                   |                  |                  |               |                   |
| Валовая балансовая стоимость на 1 января отчетного периода                              | 57 669            | 0                | 9 552            | 0             | 67 221            |
| Новые созданные или приобретенные активы  | 39 267            | 45               | 9 474            | 0             | 48 786            |
| Активы, признание которых было прекращено или которые были погашены (исключая списания) | (56 922)          | 0                | (9 551)          | 0             | (66 473)          |
| Переводы в Этап 1   | 0                 | 0                | 0                | X             | 0                 |
| Переводы в Этап 2   | 0                 | 0                | 0                | X             | 0                 |
| Переводы в Этап 3   | (4)               | (45)             | 49               | X             | 0                 |
| <b>Всего прочих финансовых активов</b>  | <b>40 010</b>     | <b>0</b>         | <b>9 524</b>     | <b>0</b>      | <b>49 534</b>     |

В целях управления, оценки и контроля уровня кредитного риска, которому подвергается Группа, уполномоченное подразделение на регулярной основе оценивает качество финансовых активов. В соответствии с результатами проведенного анализа на каждую отчетную- дату формируются оценочные резервы под убытки. Результаты такого анализа представлены ниже.

**Финансовые активы, оцениваемые по амортизированной стоимости**

В следующей таблице приведены сведения о кредитном качестве и величине сформированных оценочных резервов в отношении финансовых активов, оцениваемых по амортизированной стоимости, по состоянию на отчетную дату.

|   | Финансовые активы до вычета оценочного резерва | Оценочный резерв под убытки | Финансовые активы за вычетом оценочного резерва | Средний процент резервирования по категории |
|---|--|-----------------------------|---|---|
| <b>СРЕДСТВА В ДРУГИХ БАНКАХ</b>   |  |                             |   |   |
| <b>Средства, размещенные в банках</b>   |  |                             |   |   |
| Кредиты и депозиты, по которым с момента первоначального признания кредитный риск существенно не увеличился |  |                             |   |   |
|   | 2 771 757                                      | (4 463)                     | 2 767 294                                       | 0,16%                                       |
| Кредиты и депозиты, по которым с момента первоначального признания кредитный риск существенно увеличился    |  |                             |   |   |
|   | 0  | 0                           | 0   | 0,00%                                       |
| Кредитно-обесцененные кредиты и депозиты  |  |                             |   |   |
| первоначально признанные как необесцененные   |  |                             |   |   |
|   | 0  | 0                           | 0   | 0,00%                                       |
| первоначально признанные как кредитно-обесцененные  |  |                             |   |   |
|   | 0  | 0                           | 0   | 0,00%                                       |
| <b>Всего кредитов и депозитов в банках</b>  | <b>2 771 757</b>                               | <b>(4 463)</b>              | <b>2 767 294</b>                                | <b>0,16%</b>                                |
| <b>Требования по договорам покупки и обратной продажи («обратное РЕПО») с банками</b>                       |  |                             |   |   |
| Требования, по которым с момента первоначального признания кредитный риск существенно не увеличился         |  |                             |   |   |
|   | 1 537 271                                      | 0                           | 1 537 271                                       | 0,00%                                       |
| Требования, по которым с момента первоначального признания кредитный риск существенно увеличился            |  |                             |   |   |
|   | 0  | 0                           | 0   | 0,00%                                       |
| Кредитно-обесцененные требования  |  |                             |   |   |
| первоначально признанные как необесцененные   |  |                             |   |   |
|   | 0  | 0                           | 0   | 0,00%                                       |
| первоначально признанные как кредитно-обесцененные  |  |                             |   |   |
|   | 0  | 0                           | 0   | 0,00%                                       |
| <b>Всего требований по договорам покупки и обратной продажи («обратное РЕПО») с банками</b>                 | <b>1 537 271</b>                               | <b>0</b>                    | <b>1 537 271</b>                                | <b>0,00%</b>                                |
| <b>Всего средств в других банках</b>  | <b>4 309 028</b>                               | <b>(4 463)</b>              | <b>4 304 565</b>                                | <b>0,10%</b>                                |

## Примечания к консолидированной финансовой отчетности (в тысячах рублей)

| <b>КРЕДИТЫ КЛИЕНТАМ</b>  |                   |                    |                   |               |
|--|-------------------|--------------------|-------------------|---------------|
| <b>Кредиты, выданные корпоративным клиентам</b>                        |                   |                    |                   |               |
| <b>Кредиты, выданные крупным предприятиям</b>                          |                   |                    |                   |               |
| Кредиты, по которым с момента первоначального признания кредитный риск |                   |                    |                   |               |
| существенно не увеличился  | 1 708 800         | (86 847)           | 1 621 953         | 5,08%         |
| существенно увеличился   | 575 907           | (65 936)           | 509 971           | 11,45%        |
| Кредитно-обесцененные кредиты  |                   |                    |                   |               |
| первоначально признанные как необесцененные                            | 294 429           | (136 978)          | 157 451           | 46,52%        |
| первоначально признанные как кредитно-обесцененные                     | 0                 | 0                  | 0                 | 0,00%         |
| <b>Всего кредитов, выданных крупным предприятиям</b>                   | <b>2 579 136</b>  | <b>(289 761)</b>   | <b>2 289 375</b>  | <b>11,23%</b> |
| <b>Кредиты, выданные малым и средним предприятиям</b>                  |                   |                    |                   |               |
| Кредиты, по которым с момента первоначального признания кредитный риск |                   |                    |                   |               |
| существенно не увеличился  | 10 559 778        | (882 455)          | 9 677 323         | 8,36%         |
| существенно увеличился   | 1 200 313         | (224 872)          | 975 441           | 18,73%        |
| Кредитно-обесцененные кредиты  |                   |                    |                   |               |
| первоначально признанные как необесцененные                            | 1 290 990         | (1 182 377)        | 108 613           | 91,59%        |
| первоначально признанные как кредитно-обесцененные                     | 22 008            | (22 008)           | 0                 | 100,00%       |
| <b>Всего кредитов, выданных малым и средним предприятиям</b>           | <b>13 073 089</b> | <b>(2 311 712)</b> | <b>10 761 377</b> | <b>17,68%</b> |
| <b>Всего кредитов, выданных корпоративным клиентам</b>                 | <b>15 652 225</b> | <b>(2 601 473)</b> | <b>13 050 752</b> | <b>16,62%</b> |
| <b>Кредиты, выданные розничным клиентам</b>                            |                   |                    |                   |               |
| <b>Потребительские кредиты</b>   |                   |                    |                   |               |
| Кредиты, по которым с момента первоначального признания кредитный риск |                   |                    |                   |               |
| существенно не увеличился  | 421 894           | (20 703)           | 401 191           | 4,91%         |
| существенно увеличился   | 473 937           | (3 962)            | 469 975           | 0,84%         |
| Кредитно-обесцененные кредиты  |                   |                    |                   |               |
| первоначально признанные как необесцененные                            | 206 222           | (190 724)          | 15 498            | 92,48%        |
| первоначально признанные как кредитно-обесцененные                     | 444               | (444)              | 0                 | 100,00%       |
| <b>Всего потребительских кредитов</b>                                  | <b>1 102 497</b>  | <b>(215 833)</b>   | <b>886 664</b>    | <b>19,58%</b> |
| <b>Кредиты на покупку автомобилей</b>                                  |                   |                    |                   |               |
| Кредиты, по которым с момента первоначального признания кредитный риск |                   |                    |                   |               |
| существенно не увеличился  | 8 086             | (730)              | 7 356             | 9,03%         |
| существенно увеличился   | 0                 | 0                  | 0                 | 0,00%         |
| <b>Всего кредитов на покупку автомобилей</b>                           | <b>8 086</b>      | <b>(730)</b>       | <b>7 356</b>      | <b>9,03%</b>  |
| <b>Кредитные карты</b>   |                   |                    |                   |               |
| Кредиты, по которым с момента первоначального признания кредитный риск |                   |                    |                   |               |
| существенно не увеличился  | 18 006            | (2 155)            | 15 851            | 11,97%        |
| существенно увеличился   | 273               | (64)               | 209               | 23,44%        |
| Кредитно-обесцененные кредиты  |                   |                    |                   |               |
| первоначально признанные как необесцененные                            | 2 790             | (2 805)            | (15)              | 100,54%       |
| первоначально признанные как кредитно-обесцененные                     | 0                 | 0                  | 0                 | 0,00%         |
| <b>Всего кредитных карт</b>  | <b>21 069</b>     | <b>(5 024)</b>     | <b>16 045</b>     | <b>23,85%</b> |
| <b>Ипотечные кредиты</b>   |                   |                    |                   |               |
| Кредиты, по которым с момента первоначального признания кредитный риск |                   |                    |                   |               |
| существенно не увеличился  | 610 000           | (38 420)           | 571 580           | 6,30%         |

## Примечания к консолидированной финансовой отчетности (в тысячах рублей)

|  |                   |                    |                   |               |
|--|-------------------|--------------------|-------------------|---------------|
| существенно увеличился   | 214 528           | (70 360)           | 144 168           | 32,80%        |
| Кредитно-обесцененные кредиты  |                   |                    |                   |               |
| первоначально признанные как необесцененные  | 24 873            | (11 323)           | 13 550            | 45,52%        |
| первоначально признанные как кредитно-обесцененные   | 0                 | 0                  | 0                 | 0,00%         |
| <b>Всего ипотечных кредитов</b>  | <b>849 401</b>    | <b>(120 103)</b>   | <b>729 298</b>    | <b>14,14%</b> |
| <b>Прочие кредиты розничным клиентам, в том числе, индивидуальным предпринимателям</b>           |                   |                    |                   |               |
| Кредиты, по которым с момента первоначального признания кредитный риск существенно не увеличился | 3 549             | (31)               | 3 518             | 0,87%         |
| существенно увеличился   | 0                 | 0                  | 0                 | 0,00%         |
| Кредитно-обесцененные кредиты  |                   |                    |                   |               |
| первоначально признанные как необесцененные  | 15 388            | (15 388)           | 0                 | 100,00%       |
| первоначально признанные как кредитно-обесцененные   | 0                 | 0                  | 0                 | 0,00%         |
| <b>Всего прочих кредитов, выданных розничным клиентам</b>  | <b>18 937</b>     | <b>(15 419)</b>    | <b>3 518</b>      | <b>81,42%</b> |
| <b>Всего кредитов, выданных розничным клиентам</b>   | <b>1 999 990</b>  | <b>(357 109)</b>   | <b>1 642 881</b>  | <b>17,86%</b> |
| <b>Всего кредитов клиентам</b>   | <b>17 652 215</b> | <b>(2 958 582)</b> | <b>14 693 633</b> | <b>16,76%</b> |
| <b>ПРОЧИЕ ФИНАНСОВЫЕ АКТИВЫ</b>  |                   |                    |                   |               |
| Прочие финансовые активы, по которым с момента первоначального признания кредитный риск          |                   |                    |                   |               |
| существенно не увеличился  | 40 010            | (53)               | 39 957            | 0,13%         |
| существенно увеличился   | 0                 | 0                  | 0                 | 0,00%         |
| Кредитно-обесцененные прочие финансовые активы   |                   |                    |                   |               |
| первоначально признанные как необесцененные  | 9 524             | (9 524)            | 0                 | 100,00%       |
| первоначально признанные как кредитно-обесцененные   | 0                 | 0                  | 0                 | 0,00%         |
| <b>Всего прочих финансовых активов</b>   | <b>49 534</b>     | <b>(9 577)</b>     | <b>39 957</b>     | <b>19,33%</b> |

Сведения о просроченных финансовых активах, оцениваемых по амортизированной стоимости, по состоянию на текущую отчетную дату:

|   | Финансовые активы |                      | до вычета                       |                                | оценочного резерва             |              | Оценочный резерв под убытки | Финансовые активы за вычетом оценочного резерва |
|---|-------------------|----------------------|---------------------------------|--------------------------------|--------------------------------|--------------|-----------------------------|---|
|   | непросроченные    | активы менее 90 дней | просроченные на срок            |                                | более 181 дня, но менее 1 года | более 1 года |                             |   |
|   |                   |                      | более 90 дней, но менее 181 дня | более 181 дня, но менее 1 года |                                |              |                             |   |
| <b>СРЕДСТВА В ДРУГИХ БАНКАХ</b>   |                   |                      |                                 |                                |                                |              |                             |   |
| <b>Кредиты и депозиты в банках</b>  |                   |                      |                                 |                                |                                |              |                             |   |
| Кредиты и депозиты, по которым с момента первоначального признания кредитный риск существенно не увеличился | 2 771 757         | 0                    | 0                               | 0                              | 0                              | 0            | (4 463)                     | 2 767 294                                       |
| существенно увеличился  | 0                 | 0                    | 0                               | 0                              | 0                              | 0            | 0                           | 0   |
| <b>Кредитно-обесцененные кредиты и депозиты</b>   |                   |                      |                                 |                                |                                |              |                             |   |
| первоначально признанные как необесцененные   | 0                 | 0                    | 0                               | 0                              | 0                              | 0            | 0                           | 0   |
| первоначально признанные как кредитно-обесцененные  | 0                 | 0                    | 0                               | 0                              | 0                              | 0            | 0                           | 0   |
| <b>Всего средств, размещенных в банках</b>  | <b>2 771 757</b>  | <b>0</b>             | <b>0</b>                        | <b>0</b>                       | <b>0</b>                       | <b>0</b>     | <b>(4 463)</b>              | <b>2 767 294</b>                                |
| <b>Требования по договорам покупки и обратной продажи («обратное РЕПО») с банками</b>                       |                   |                      |                                 |                                |                                |              |                             |   |
| Требования, по которым с момента первоначального признания кредитный риск существенно не увеличился         | 1 537 271         | 0                    | 0                               | 0                              | 0                              | 0            | 0                           | 1 537 271                                       |
| существенно увеличился  | 0                 | 0                    | 0                               | 0                              | 0                              | 0            | 0                           | 0   |
| <b>Кредитно-обесцененные требования</b>   |                   |                      |                                 |                                |                                |              |                             |   |
| первоначально признанные как необесцененные   | 0                 | 0                    | 0                               | 0                              | 0                              | 0            | 0                           | 0   |
| первоначально признанные как кредитно-обесцененные  | 0                 | 0                    | 0                               | 0                              | 0                              | 0            | 0                           | 0   |
| <b>Всего требований по договорам покупки и обратной продажи («обратное РЕПО») с банками</b>                 | <b>1 537 271</b>  | <b>0</b>             | <b>0</b>                        | <b>0</b>                       | <b>0</b>                       | <b>0</b>     | <b>0</b>                    | <b>1 537 271</b>                                |
| <b>Всего средств в других банках</b>  | <b>4 309 028</b>  | <b>0</b>             | <b>0</b>                        | <b>0</b>                       | <b>0</b>                       | <b>0</b>     | <b>(4 463)</b>              | <b>4 304 565</b>                                |

**КРЕДИТЫ КЛИЕНТАМ**

**Кредиты, выданные корпоративным клиентам**

Кредиты, выданные крупным предприятиям  
Кредиты, по которым с момента первоначального признания кредитный риск

|                           |         |   |   |          |           |
|---------------------------|---------|---|---|----------|-----------|
| существенно не увеличился | 0       | 0 | 0 | (86 847) | 1 621 953 |
| существенно увеличился    | 575 907 | 0 | 0 | (65 936) | 509 971   |

Кредитно-обесцененные кредиты

|  |   |   |         |   |           |
|--|---|---|---------|---|-----------|
| первоначально признанные как необесцененные        | 0 | 0 | 294 429 | 0 | (136 978) |
| первоначально признанные как кредитно-обесцененные | 0 | 0 | 0       | 0 | 0         |

**Всего кредитов, выданных крупным предприятиям**

|  |           |   |         |   |           |           |
|--|-----------|---|---------|---|-----------|-----------|
|  | 2 284 707 | 0 | 294 429 | 0 | (289 761) | 2 289 375 |
|--|-----------|---|---------|---|-----------|-----------|

**Кредиты, выданные малым и средним предприятиям**

Кредиты, по которым с момента первоначального признания кредитный риск

|                           |            |   |   |           |           |
|---------------------------|------------|---|---|-----------|-----------|
| существенно не увеличился | 10 559 778 | 0 | 0 | (882 455) | 9 677 323 |
| существенно увеличился    | 1 200 313  | 0 | 0 | (224 872) | 975 441   |

Кредитно-обесцененные кредиты

|  |        |         |         |   |         |             |
|--|--------|---------|---------|---|---------|-------------|
| первоначально признанные как необесцененные        | 25 830 | 101 052 | 173 313 | 0 | 990 795 | (1 182 377) |
| первоначально признанные как кредитно-обесцененные | 9 150  | 0       | 0       | 0 | 12 858  | (22 008)    |

**Всего кредитов, выданных малым и средним предприятиям**

|  |            |         |         |   |           |             |            |
|--|------------|---------|---------|---|-----------|-------------|------------|
|  | 11 795 071 | 101 052 | 173 313 | 0 | 1 003 653 | (2 311 712) | 10 761 377 |
|--|------------|---------|---------|---|-----------|-------------|------------|

**Всего кредитов, выданных корпоративным клиентам**

|  |            |         |         |         |           |             |            |
|--|------------|---------|---------|---------|-----------|-------------|------------|
|  | 14 079 778 | 101 052 | 173 313 | 294 429 | 1 003 653 | (2 601 473) | 13 050 752 |
|--|------------|---------|---------|---------|-----------|-------------|------------|

**Кредиты, выданные розничным клиентам**

**Потребительские кредиты**

Кредиты, по которым с момента первоначального признания кредитный риск

|                           |         |    |     |     |   |          |         |
|---------------------------|---------|----|-----|-----|---|----------|---------|
| существенно не увеличился | 421 395 | 75 | 110 | 314 | 0 | (20 703) | 401 191 |
| существенно увеличился    | 473 896 | 41 | 0   | 0   | 0 | (3 962)  | 469 975 |

|  |                |              |            |              |                |                  |                |
|--|----------------|--------------|------------|--------------|----------------|------------------|----------------|
| Кредитно-обесцененные кредиты первоначально признанные как необесцененные                        | 0              | 4 923        | 85         | 8 215        | 192 999        | (190 724)        | 15 498         |
| первоначально признанные как кредитно-обесцененные   | 143            | 0            | 0          | 0            | 301            | (444)            | 0              |
| <b>Всего потребительских кредитов</b>  | <b>895 434</b> | <b>5 039</b> | <b>195</b> | <b>8 529</b> | <b>193 300</b> | <b>(215 833)</b> | <b>886 664</b> |
| <b>Кредиты на покупку автомобилей</b>  |                |              |            |              |                |                  |                |
| Кредиты, по которым с момента первоначального признания кредитный риск существенно не увеличился | 8 086          | 0            | 0          | 0            | 0              | (730)            | 7 356          |
| существенно увеличился   | 0              | 0            | 0          | 0            | 0              | 0                | 0              |
| Кредитно-обесцененные кредиты первоначально признанные как необесцененные                        | 0              | 0            | 0          | 0            | 0              | 0                | 0              |
| первоначально признанные как кредитно-обесцененные   | 0              | 0            | 0          | 0            | 0              | 0                | 0              |
| <b>Всего кредитов на покупку автомобилей</b>   | <b>8 086</b>   | <b>0</b>     | <b>0</b>   | <b>0</b>     | <b>0</b>       | <b>(730)</b>     | <b>7 356</b>   |
| <b>Кредитные карты</b>   |                |              |            |              |                |                  |                |
| Кредиты, по которым с момента первоначального признания кредитный риск существенно не увеличился | 17 998         | 0            | 0          | 8            | 0              | (2 155)          | 15 851         |
| существенно увеличился   | 273            | 0            | 0          | 0            | 0              | (64)             | 209            |
| Кредитно-обесцененные кредиты первоначально признанные как необесцененные                        | 27             | 0            | 0          | 6            | 2 757          | (2 805)          | (15)           |
| первоначально признанные как кредитно-обесцененные   | 0              | 0            | 0          | 0            | 0              | 0                | 0              |
| <b>Всего кредитных карт</b>  | <b>18 298</b>  | <b>0</b>     | <b>0</b>   | <b>14</b>    | <b>2 757</b>   | <b>(5 024)</b>   | <b>16 045</b>  |
| <b>Ипотечные кредиты</b>   |                |              |            |              |                |                  |                |
| Кредиты, по которым с момента первоначального признания кредитный риск существенно не увеличился | 602 791        | 7 209        | 0          | 0            | 0              | (38 420)         | 571 580        |
| существенно увеличился   | 201 989        | 12 539       | 0          | 0            | 0              | (70 360)         | 144 168        |
| Кредитно-обесцененные кредиты первоначально признанные как необесцененные                        | 2 644          | 5 048        | 4 661      | 5 995        | 6 525          | (11 323)         | 13 550         |

|  |                   |                |                |                |                  |                    |   |   |                   |
|--|-------------------|----------------|----------------|----------------|------------------|--------------------|---|---|-------------------|
| первоначально признанные как кредитно-обесцененные   | 0                 | 0              | 0              | 0              | 0                | 0                  | 0 | 0 | 0                 |
| <b>Всего ипотечных кредитов</b>  | <b>807 424</b>    | <b>24 796</b>  | <b>4 661</b>   | <b>5 995</b>   | <b>6 525</b>     | <b>(120 103)</b>   |   |   | <b>729 298</b>    |
| <b>Прочие кредиты розничным клиентам, в том числе, индивидуальным предпринимателям</b>           |                   |                |                |                |                  |                    |   |   |                   |
| Кредиты, по которым с момента первоначального признания кредитный риск существенно не увеличился | 3 549             | 0              | 0              | 0              | 0                | (31)               |   |   | 3 518             |
| существенно увеличился   | 0                 | 0              | 0              | 0              | 0                | 0                  |   |   | 0                 |
| Кредитно-обесцененные кредиты  |                   |                |                |                |                  |                    |   |   |                   |
| первоначально признанные как необесцененные  | 25                | 0              | 0              | 0              | 15 363           | (15 388)           |   |   | 0                 |
| первоначально признанные как кредитно-обесцененные   | 0                 | 0              | 0              | 0              | 0                | 0                  |   |   | 0                 |
| <b>Всего прочих кредитов, выданных розничным клиентам</b>  | <b>3 574</b>      | <b>0</b>       | <b>0</b>       | <b>0</b>       | <b>15 363</b>    | <b>(15 419)</b>    |   |   | <b>3 518</b>      |
| <b>Всего кредитов, выданных розничным клиентам</b>   | <b>1 732 816</b>  | <b>29 835</b>  | <b>4 856</b>   | <b>14 538</b>  | <b>217 945</b>   | <b>(357 109)</b>   |   |   | <b>1 642 881</b>  |
| <b>Всего кредитов клиентам</b>   | <b>15 812 594</b> | <b>130 887</b> | <b>178 169</b> | <b>308 967</b> | <b>1 221 598</b> | <b>(2 958 582)</b> |   |   | <b>14 693 633</b> |
| <b>ПРОЧЕ ФИНАНСОВЫЕ АКТИВЫ</b>   |                   |                |                |                |                  |                    |   |   |                   |
| Прочие финансовые активы, по которым с момента первоначального признания кредитный риск          |                   |                |                |                |                  |                    |   |   |                   |
| существенно не увеличился  | 40 010            | 0              | 0              | 0              | 0                | (53)               |   |   | 39 957            |
| существенно увеличился   | 0                 | 0              | 0              | 0              | 0                | 0                  |   |   | 0                 |
| Кредитно-обесцененные прочие финансовые активы   |                   |                |                |                |                  |                    |   |   |                   |
| первоначально признанные как необесцененные  | 9 524             | 0              | 0              | 0              | 0                | (9 524)            |   |   | 0                 |
| первоначально признанные как кредитно-обесцененные   | 0                 | 0              | 0              | 0              | 0                | 0                  |   |   | 0                 |
| <b>Всего прочих финансовых активов</b>   | <b>49 534</b>     | <b>0</b>       | <b>0</b>       | <b>0</b>       | <b>0</b>         | <b>(9 577)</b>     |   |   | <b>39 957</b>     |

Информация об обеспеченности финансовых активов, оцениваемых по амортизированной стоимости, по состоянию на текущую отчетную дату.

|   | Справедливая стоимость удерживаемого обеспечения                            |                          |                                |                  |                  |                                   |  |                        |                |                                |                                  |
|---|---|--------------------------|--------------------------------|------------------|------------------|-----------------------------------|--|------------------------|----------------|--------------------------------|----------------------------------|
|   | Итого<br>задолженность<br>по кредиту<br>за вычетом<br>оценочного<br>резерва | Собствен<br>ные<br>Банка | Банков<br>ская<br>гаран<br>тия | Недвижим<br>ость | Ценные<br>бумаги | Автотранс<br>-портные<br>средства | Основные<br>средства и<br>оборудова<br>ние | Товары<br>в<br>обороте | Прочее         | Излише<br>к<br>обеспе<br>чению | За<br>вычетом<br>обеспе<br>чения |
| <b>СРЕДСТВА В ДРУГИХ<br/>БАНКАХ</b>   |   |                          |                                |                  |                  |                                   |  |                        |                |                                |                                  |
| Кредиты и депозиты в банках   |   |                          |                                |                  |                  |                                   |  |                        |                |                                |                                  |
| Кредиты и депозиты, по которым с момента первоначального признания кредитный риск существенно не увеличился | 2 767 294   | 0                        | 0                              | 0                | 0                | 0                                 | 0  | 0                      | 0              | 0                              | 2 767 294                        |
| Кредиты и депозиты, по которым кредитный риск существенно увеличился  | 0   | 0                        | 0                              | 0                | 0                | 0                                 | 0  | 0                      | 0              | 0                              | 0                                |
| Кредитно-обесцененные кредиты и депозиты  |   |                          |                                |                  |                  |                                   |  |                        |                |                                |                                  |
| первоначально признанные как необесцененные   | 0   | 0                        | 0                              | 0                | 0                | 0                                 | 0  | 0                      | 0              | 0                              | 0                                |
| первоначально признанные как кредитно-обесцененные  | 0   | 0                        | 0                              | 0                | 0                | 0                                 | 0  | 0                      | 0              | 0                              | 0                                |
| <b>Всего кредитов и депозитов в банках</b>  | <b>2 767 294</b>  | <b>0</b>                 | <b>0</b>                       | <b>0</b>         | <b>0</b>         | <b>0</b>                          | <b>0</b>                                   | <b>0</b>               | <b>0</b>       | <b>0</b>                       | <b>2 767 294</b>                 |
| Требования по договорам покупки и обратной продажи («обратное РЕПО») с банками                              |   |                          |                                |                  |                  |                                   |  |                        |                |                                |                                  |
| Требования, по которым с момента первоначального признания кредитный риск существенно не увеличился         | 1 537 271   | 0                        | 0                              | 0                | 1 781 500        | 0                                 | 0  | 0                      | 244 229        | 0                              | 0                                |
| Требования, по которым кредитный риск существенно увеличился  | 0   | 0                        | 0                              | 0                | 0                | 0                                 | 0  | 0                      | 0              | 0                              | 0                                |
| Кредитно-обесцененные требования  |   |                          |                                |                  |                  |                                   |  |                        |                |                                |                                  |
| первоначально признанные как необесцененные   | 0   | 0                        | 0                              | 0                | 0                | 0                                 | 0  | 0                      | 0              | 0                              | 0                                |
| первоначально признанные как кредитно-обесцененные  | 0   | 0                        | 0                              | 0                | 0                | 0                                 | 0  | 0                      | 0              | 0                              | 0                                |
| <b>Всего требований по договорам покупки и обратной продажи</b>   | <b>1 537 271</b>  | <b>0</b>                 | <b>0</b>                       | <b>0</b>         | <b>1 781 500</b> | <b>0</b>                          | <b>0</b>                                   | <b>0</b>               | <b>244 229</b> | <b>0</b>                       | <b>0</b>                         |







|   |                   |                |          |                  |          |                |                |                |               |                  |                  |                  |                |                |               |
|---|-------------------|----------------|----------|------------------|----------|----------------|----------------|----------------|---------------|------------------|------------------|------------------|----------------|----------------|---------------|
| <b>Всего кредитных карт</b>   | <b>16 045</b>     | <b>0</b>       | <b>0</b> | <b>0</b>         | <b>0</b> | <b>0</b>       | <b>0</b>       | <b>0</b>       | <b>0</b>      | <b>0</b>         | <b>0</b>         | <b>0</b>         | <b>0</b>       | <b>0</b>       | <b>16 060</b> |
| <b>Ипотечные кредиты</b>  |                   |                |          |                  |          |                |                |                |               |                  |                  |                  |                |                |               |
| Кредиты, по которым с момента первоначального признания кредитный риск существенно не увеличился                  | 571 580           | 0              | 0        | 1 135 992        | 0        | 0              | 0              | 0              | 0             | 0                | 0                | 0                | 0              | 610 467        | 46 058        |
| существенно увеличился  | 144 168           | 0              | 0        | 411 220          | 0        | 0              | 0              | 0              | 0             | 0                | 0                | 0                | 0              | 272 566        | 5 515         |
| <b>Кредитно-обесцененные кредиты</b>  |                   |                |          |                  |          |                |                |                |               |                  |                  |                  |                |                |               |
| первоначально признанные как необесцененные   | 13 550            | 0              | 0        | 45 232           | 0        | 0              | 0              | 0              | 0             | 0                | 0                | 0                | 0              | 31 682         | 0             |
| первоначально признанные как кредитно-обесцененные  | 0                 | 0              | 0        | 0                | 0        | 0              | 0              | 0              | 0             | 0                | 0                | 0                | 0              | 0              | 0             |
| <b>Всего ипотечных кредитов</b>   | <b>729 298</b>    | <b>0</b>       | <b>0</b> | <b>1 592 444</b> | <b>0</b> | <b>0</b>       | <b>0</b>       | <b>0</b>       | <b>0</b>      | <b>0</b>         | <b>0</b>         | <b>0</b>         | <b>0</b>       | <b>914 715</b> | <b>51 573</b> |
| <b>Прочие кредиты розничным клиентам, в том числе, индивидуальным предпринимателям</b>                            |                   |                |          |                  |          |                |                |                |               |                  |                  |                  |                |                |               |
| Кредиты, по которым с момента первоначального признания кредитный риск существенно не увеличился                  | 3 518             | 0              | 0        | 0                | 0        | 0              | 9 321          | 0              | 0             | 0                | 0                | 4 300            | 0              | 10 103         | 0             |
| существенно увеличился  | 0                 | 0              | 0        | 0                | 0        | 0              | 0              | 0              | 0             | 0                | 0                | 0                | 0              | 0              | 0             |
| <b>Кредитно-обесцененные кредиты</b>  |                   |                |          |                  |          |                |                |                |               |                  |                  |                  |                |                |               |
| первоначально признанные как необесцененные   | 0                 | 0              | 0        | 8 397            | 0        | 0              | 6 921          | 0              | 0             | 0                | 0                | 0                | 0              | 15 318         | 0             |
| первоначально признанные как кредитно-обесцененные  | 0                 | 0              | 0        | 0                | 0        | 0              | 0              | 0              | 0             | 0                | 0                | 0                | 0              | 0              | 0             |
| <b>Всего прочих кредитов, выданных розничным клиентам</b>   | <b>3 518</b>      | <b>0</b>       | <b>0</b> | <b>8 397</b>     | <b>0</b> | <b>0</b>       | <b>6 921</b>   | <b>0</b>       | <b>0</b>      | <b>0</b>         | <b>0</b>         | <b>4 300</b>     | <b>0</b>       | <b>25 421</b>  | <b>0</b>      |
| <b>Всего кредитов, выданных розничным клиентам</b>  | <b>1 642 881</b>  | <b>0</b>       | <b>0</b> | <b>2 727 471</b> | <b>0</b> | <b>0</b>       | <b>38 169</b>  | <b>6 921</b>   | <b>0</b>      | <b>4 300</b>     | <b>0</b>         | <b>1 678 147</b> | <b>544 186</b> |                |               |
| <b>Всего кредитов клиентам</b>  | <b>14 693 633</b> | <b>188 300</b> | <b>0</b> | <b>9 514 926</b> | <b>0</b> | <b>198 704</b> | <b>651 159</b> | <b>297 559</b> | <b>86 620</b> | <b>5 650 307</b> | <b>9 406 691</b> |                  |                |                |               |
| <b>ПРОЧИЕ ФИНАНСОВЫЕ АКТИВЫ</b>   |                   |                |          |                  |          |                |                |                |               |                  |                  |                  |                |                |               |
| Прочие финансовые активы, по которым с момента первоначального признания кредитный риск существенно не увеличился | 39 957            | 0              | 0        | 0                | 0        | 0              | 0              | 0              | 0             | 0                | 0                | 0                | 0              | 0              | 39 938        |

|   |               |          |          |          |          |          |          |          |          |          |          |          |          |          |          |          |          |          |               |
|---|---------------|----------|----------|----------|----------|----------|----------|----------|----------|----------|----------|----------|----------|----------|----------|----------|----------|----------|---------------|
| существенно увеличился                                | 0             | 0        | 0        | 0        | 0        | 0        | 0        | 0        | 0        | 0        | 0        | 0        | 0        | 0        | 0        | 0        | 0        | 0        | 0             |
| Кредитно-обесцененные прочие<br>финансовые активы     | 0             | 0        | 0        | 0        | 0        | 0        | 0        | 0        | 0        | 0        | 0        | 0        | 0        | 0        | 0        | 0        | 0        | 0        | 0             |
| первоначально признанные как<br>необесцененные        | 0             | 0        | 0        | 0        | 0        | 0        | 0        | 0        | 0        | 0        | 0        | 0        | 0        | 0        | 0        | 0        | 0        | 0        | 0             |
| первоначально признанные как<br>кредитно-обесцененные | 0             | 0        | 0        | 0        | 0        | 0        | 0        | 0        | 0        | 0        | 0        | 0        | 0        | 0        | 0        | 0        | 0        | 0        | 0             |
| <b>Всего прочих финансовых активов</b>                | <b>39 957</b> | <b>0</b> | <b>0</b> | <b>0</b> | <b>0</b> | <b>0</b> | <b>0</b> | <b>0</b> | <b>0</b> | <b>0</b> | <b>0</b> | <b>0</b> | <b>0</b> | <b>0</b> | <b>0</b> | <b>0</b> | <b>0</b> | <b>0</b> | <b>39 938</b> |

## Примечания к консолидированной финансовой отчетности (в тысячах рублей)

В течение отчетного периода, Группа приобрела ряд активов путем получения контроля над обеспечением по кредитам, выданным клиентам. Соответствующая информация представлена в таблице ниже:

|  | 2019 год      | 2018 год   |
|--|---------------|------------|
| Недвижимость                                 | 39 402        | 0          |
| Транспортные средства                        | 0             | 769        |
| <b>Итого взысканного имущества за период</b> | <b>39 402</b> | <b>769</b> |

В течение текущего отчетного периода, равно как и предыдущего, Банк не допускал нарушений обязательных нормативов, установленных Банком России и ограничивающих размер максимального кредитного риска для кредитных организаций:

- норматив максимального размера риска на одного заемщика или группу связанных заемщиков (Н6);
- норматив максимального размера крупных кредитных рисков (Н7).

В таблице ниже представлена информация о максимальном уровне подверженности Группы кредитному риску.

|   | 31 декабря<br>2019 года | 31 декабря<br>2018 года |
|---|-------------------------|-------------------------|
| <b>Корреспондентские счета и межбанковские размещения «овернайт» и «до востребования»</b> | <b>969 627</b>          | <b>1 783 215</b>        |
| Долговые обязательства, оцениваемые по справедливой стоимости через прибыль или убыток    | 10 958 831              | 7 347 498               |
| Средства в других банках  | 4 304 565               | 5 676 717               |
| Кредиты клиентам  | 14 693 633              | 20 127 455              |
| Прочие финансовые активы  | 39 957                  | 57 494                  |
| <b>Итого максимальный кредитный риск в отношении финансовых активов</b>                   | <b>30 966 613</b>       | <b>34 992 379</b>       |

В следующей таблице представлена информация о концентрации кредитного риска по состоянию на текущую и предыдущую отчетные даты:

|  | 31 декабря<br>2019 года | 31 декабря<br>2018 года |
|--|-------------------------|-------------------------|
| Число заемщиков (групп связанных заемщиков), задолженность которых за вычетом оценочного резерва превышает 10% капитала Банка  | 8                       | 21                      |
| Совокупная задолженность заемщиков за вычетом оценочного резерва (групп связанных заемщиков), задолженность которых за вычетом оценочного резерва превышает 10% капитала Банка | 6 736 828               | 18 611 827              |
| <i>в том числе заемщики (группы связанных заемщиков), задолженность которых отражена в отчете о финансовом положении по строке:</i>  |                         |                         |
| <i>Средства в других банках</i>  |                         |                         |
| число заемщиков  | 2                       | 1                       |
| совокупная задолженность   | 3 237 272               | 4 004 555               |
| <i>Кредиты клиентам</i>  |                         |                         |
| число заемщиков  | 5                       | 19                      |
| совокупная задолженность   | 3 499 556               | 14 607 272              |

В таблицу выше не включены требования Группы к Российской Федерации и Банку России.

Возможность взаимозачета активов и обязательств не имеет существенного значения для снижения потенциального кредитного риска.

*Страновой риск*

Страновой риск – это риск возникновения убытков в результате неисполнения иностранными контрагентами обязательств из-за экономических, политических, социальных изменений, а также вследствие того, что валюта денежного обязательства (отличная от национальной валюты государства, в котором осуществляет свою деятельность Группа), может быть недоступна контрагенту из-за особенностей национального законодательства (независимо от финансового положения самого контрагента).

Группа проводит страновой анализ активов и обязательств на постоянной основе, что позволяет осуществлять мониторинг концентрации активов и обязательств Группы по страновым характеристикам.

Данные об оценке странового риска по состоянию на текущую и предыдущую отчетные даты представлены в таблице ниже.

В этой таблице в столбце «Россия» отражены, в том числе, еврооблигации, номинальными эмитентами которых являются иностранные компании, но фактическим заемщиком – российские банки и компании. Информация об указанных еврооблигациях представлена в следующей таблице:

|   | 31 декабря 2019 года | 31 декабря 2018 года |
|---|----------------------|----------------------|
| Еврооблигации, оцениваемые по справедливой стоимости через прибыль или убыток | 1 178 499            | 995 469              |
| <b>Итого еврооблигации российских банков и компаний</b>                       | <b>1 178 499</b>     | <b>995 469</b>       |

Анализ приведенных данных свидетельствует о том, что основная часть активов и обязательств Группы относится к контрагентам, являющимся резидентами Российской Федерации. Влияние активов и обязательств, относящихся к иностранным контрагентам, незначительно.

## Примечания к консолидированной финансовой отчетности (в тысячах рублей)

|   | 31 декабря 2019 года |                 |                  | 31 декабря 2018 года |                   |                 |                    |                   |
|---|----------------------|-----------------|------------------|----------------------|-------------------|-----------------|--------------------|-------------------|
|   | Россия               | Страны ОЭСР     | Другие страны    | Итого                | Россия            | Страны ОЭСР     | Другие страны      | Итого             |
| <b>АКТИВЫ</b>   |                      |                 |                  |                      |                   |                 |                    |                   |
| Денежные средства и их эквиваленты  | 2 431 914            | 0               | 0                | 2 431 914            | 3 210 124         | 0               | 0                  | 3 210 124         |
| Обязательные резервы на счетах в Банке России                                     | 233 695              | 0               | 0                | 233 695              | 244 064           | 0               | 0                  | 244 064           |
| Финансовые активы, оцениваемые по справедливой стоимости через прибыль или убыток | 10 172 604           | 0               | 1 178 499        | 11 351 103           | 7 923 130         | 0               | 0                  | 7 923 130         |
| Средства в других банках  | 4 304 565            | 0               | 0                | 4 304 565            | 5 676 717         | 0               | 0                  | 5 676 717         |
| Кредиты клиентам  | 14 693 624           | 0               | 9                | 14 693 633           | 20 127 428        | 0               | 27                 | 20 127 455        |
| Инвестиционная недвижимость   | 66 748               | 0               | 0                | 66 748               | 67 321            | 0               | 0                  | 67 321            |
| Основные средства   | 655 169              | 0               | 0                | 655 169              | 531 296           | 0               | 0                  | 531 296           |
| Нематериальные активы   | 31 186               | 0               | 0                | 31 186               | 30 116            | 0               | 0                  | 30 116            |
| Текущие активы по налогу на прибыль   | 23 789               | 0               | 0                | 23 789               | 70 222            | 0               | 0                  | 70 222            |
| Отложенные активы по налогу на прибыль  | 6 237                | 0               | 0                | 6 237                | 4 566             | 0               | 0                  | 4 566             |
| Прочие финансовые активы  | 39 902               | 0               | 55               | 39 957               | 57 438            | 0               | 56                 | 57 494            |
| Прочие нефинансовые активы  | 29 359               | 164             | 0                | 29 523               | 26 156            | 0               | 246                | 26 402            |
| Прочие внеоборотные активы  | 447 378              | 0               | 0                | 447 378              | 150 282           | 0               | 0                  | 150 282           |
| <b>Итого активов</b>  | <b>33 136 170</b>    | <b>164</b>      | <b>1 178 563</b> | <b>34 314 897</b>    | <b>38 118 860</b> | <b>0</b>        | <b>329</b>         | <b>38 119 189</b> |
| <b>ОБЯЗАТЕЛЬСТВА</b>  |                      |                 |                  |                      |                   |                 |                    |                   |
| Средства других банков  | 0                    | 0               | 0                | 0                    | 3 546 457         | 0               | 0                  | 3 546 457         |
| Средства клиентов   | 26 264 561           | 40 121          | 987 035          | 27 291 717           | 26 140 750        | 26 204          | 1 501 116          | 27 668 070        |
| Производные финансовые обязательства  | 330                  | 0               | 0                | 330                  | 1 073             | 0               | 0                  | 1 073             |
| Выпущенные векселя  | 202 392              | 0               | 0                | 202 392              | 421 519           | 0               | 0                  | 421 519           |
| Отложенные обязательства по налогу на прибыль                                     | 110 158              | 0               | 0                | 110 158              | 107 388           | 0               | 0                  | 107 388           |
| Прочие финансовые обязательства   | 185 236              | 0               | 0                | 185 236              | 77 665            | 0               | 0                  | 77 665            |
| Резервы   | 474 026              | 0               | 0                | 474 026              | 91 368            | 0               | 0                  | 91 368            |
| Прочие нефинансовые обязательства   | 135 988              | 385             | 0                | 136 373              | 135 828           | 0               | 558                | 136 386           |
| Субординированная задолженность   | 1 579 117            | 0               | 48 883           | 1 628 000            | 2 081 036         | 0               | 48 883             | 2 129 919         |
| <b>Итого обязательств</b>   | <b>28 951 808</b>    | <b>40 506</b>   | <b>1 035 918</b> | <b>30 028 232</b>    | <b>32 603 084</b> | <b>26 204</b>   | <b>1 550 557</b>   | <b>34 179 845</b> |
| <b>Чистая балансовая позиция</b>  | <b>4 184 362</b>     | <b>(40 342)</b> | <b>142 645</b>   | <b>4 286 665</b>     | <b>5 515 776</b>  | <b>(26 204)</b> | <b>(1 550 228)</b> | <b>3 939 344</b>  |

*Риск ликвидности*

Риск ликвидности возникает в результате несбалансированности финансовых активов и обязательств, в том числе, вследствие несвоевременного исполнения обязательств контрагентами Группы и/или возникновения непредвиденной необходимости немедленного и одновременного исполнения Группой своих обязательств.

Риск ликвидности связан со следующими факторами:

- входящие и исходящие денежные потоки;  
риск несоответствия между суммами и датами поступлений и списаний денежных средств;

риск непредвиденных требований ликвидности;

- вложения в финансовые активы;  
риск рыночной ликвидности, т.е. риск вероятности потерь при реализации активов либо ввиду невозможности закрыть имеющуюся позицию из-за недостаточной ликвидности или недостаточных объемов торгов);

риск фондирования, т.е. риск, связанный с потенциальными изменениями стоимости фондирования, влияющими на размер будущих доходов Группы

Система управления ликвидностью является жизненно важной системой Банка: ресурсы Банка ограничены, поэтому качество их планирования и поддержание нормального функционирования данной системы является приоритетной задачей.

Система управления ликвидностью Банка включает в себя две составляющие:

- система управления текущей платежной позицией;
- система управления ликвидностью баланса Банка.

*Система управления текущей платежной позицией* направлена на поддержание положительной платежной позиции во всех видах валют в текущем режиме при реализации наиболее вероятного сценария событий.

*Система управления ликвидностью баланса Банка* направлена на обеспечение достаточной степени вероятности выполнения Банком своих обязательств в разные периоды времени и включает в себя анализ риска снижения уровня ликвидности с использованием обязательных нормативов, установленных Банком России, и анализ риска потери ликвидности в связи с разрывом в сроках погашения требований и обязательств. Обеспечение ликвидности включает в себя определение минимально необходимой величины ликвидных активов для обеспечения прохождения среднего платежного потока.

Система управления ликвидностью баланса Банка является основным механизмом, обеспечивающим выполнение Банком своих обязательств независимо от действий контрагентов.

Постоянный мониторинг состояния ликвидности баланса Банка и динамики ее изменения возлагается на Финансовый департамент.

Мониторинг состояния ликвидности включает в себя:

- анализ риска снижения уровня ликвидности с использованием обязательных нормативов, установленных Банком России;
- анализ риска потери ликвидности в связи с разрывом в сроках погашения требований и обязательств;
- прогнозирование потоков денежных средств;
- анализ возможного возникновения конфликта интересов между ликвидностью и прибылью.

Банк как кредитная организация используют нормативный подход для анализа и оценки риска потери ликвидности, основанный на ежедневном расчете прогнозируемых и фактических значений установленных Банком России нормативов мгновенной, текущей и долгосрочной ликвидности (нормативы Н2, Н3 и Н4). В течение отчетного периода Банком не допускалось нарушений предельно допустимых значений



нормативов. По состоянию на текущую и предыдущую отчетные даты значения рассчитанных Банком нормативов ликвидности составляли:

|  | Допустимое значение | 31 декабря 2019 года | 31 декабря 2018 года |
|--|---------------------|----------------------|----------------------|
| Норматив мгновенной ликвидности (Н2)   | ≥ 15%               | 192,721%             | 159,9%               |
| Норматив текущей ликвидности (Н3)      | ≥ 50%               | 213,103%             | 202,4%               |
| Норматив долгосрочной ликвидности (Н4) | ≤ 120%              | 14,702%              | 13,3%                |

**Договорные недисконтированные потоки денежных средств по финансовым обязательствам и условным обязательствам кредитного характера**

Приведенные ниже таблицы показывают договорные недисконтированные потоки денежных средств по финансовым обязательствам и условным обязательствам кредитного характера по наиболее ранней из установленных в договорах дат наступления срока погашения/исполнения по состоянию на текущую и предыдущую отчетные даты. Эти недисконтированные денежные потоки отличаются от сумм, отраженных в отчете о финансовом положении, так как суммы отчета о финансовом положении основаны на дисконтированных денежных потоках. В тех случаях, когда сумма к выплате не является фиксированной, сумма в таблице определяется исходя из условий, существующих на конец отчетного периода. Валютные выплаты пересчитываются с использованием официального обменного курса, установленного Банком России на отчетную дату.

В соответствии с законодательством Российской Федерации физические лица имеют право изъять свои срочные депозиты из Банка в любой момент, при этом в большинстве случаев они утрачивают право на получение начисленного процентного дохода. Соответственно, данные депозиты за вычетом начисленного процентного дохода отражены в таблице в категории «До востребования и менее 1 месяца». Данные о недисконтированных ожидаемых потоках по депозитам частных лиц в случае, если они не будут востребованы досрочно, представлены в таблице:

|                                   | 31 декабря 2019 года | 31 декабря 2018 года |
|-----------------------------------|----------------------|----------------------|
| До востребования и менее 1 месяца | 4 400 380            | 4 784 858            |
| От 1 до 3 месяцев                 | 2 660 402            | 3 160 346            |
| От 3 до 6 месяцев                 | 3 648 427            | 2 233 765            |
| От 6 до 12 месяцев                | 6 047 182            | 7 945 640            |
| От 1 года до 5 лет                | 82 986               | 203 280              |
| Более 5 лет                       | 8 609                | 6 784                |
| <b>Итого</b>                      | <b>16 847 986</b>    | <b>18 334 673</b>    |

Договорные недисконтированные потоки денежных средств по финансовым обязательствам и условным обязательствам кредитного характера по состоянию на текущую отчетную дату:

|  | До востребования и менее 1 месяца | От 1 до 3 месяцев | От 3 до 6 месяцев | От 6 до 12 месяцев | От 1 года до 5 лет | Более 5 лет | Всего             | Стоимость, отраженная в отчете о финансовом положении |
|--|-----------------------------------|-------------------|-------------------|--------------------|--------------------|-------------|-------------------|---|
|  |                                   |                   |                   |                    |                    |             |                   |   |
| <b>НЕПРОИЗВОДНЫЕ ФИНАНСОВЫЕ ОБЯЗАТЕЛЬСТВА</b>                          |                                   |                   |                   |                    |                    |             |                   |   |
| Средства клиентов  |                                   |                   |                   |                    |                    |             |                   |   |
| - частных лиц  | 16 315 473                        | X                 | X                 | X                  | X                  | X           | 16 315 473        | 16 489 088  |
| - корпоративных клиентов и индивидуальных предпринимателей             | 9 896 914                         | 116 579           | 364 318           | 352 428            | 109 199            | 0           | 10 839 438        | 10 802 629  |
| Выпущенные векселя   | 191 868                           | 0                 | 3 805             | 6 718              | 0                  | 0           | 202 391           | 202 392   |
| Прочие финансовые обязательства  | 24 672                            | 12 694            | 19 041            | 38 082             | 116 589            | 0           | 211 078           | 185 236   |
| Субординированная задолженность  | 0                                 | 50 736            | 50 736            | 102 029            | 2 430 292          | 0           | 2 633 793         | 1 628 000   |
| <b>ПРОИЗВОДНЫЕ ФИНАНСОВЫЕ ОБЯЗАТЕЛЬСТВА</b>                            |                                   |                   |                   |                    |                    |             |                   |   |
| Производные финансовые обязательства, исполняемые путем взаимозачета   | -330                              | 0                 | 0                 | 0                  | 0                  | 0           | -330              |   |
| <b>УСЛОВНЫЕ ОБЯЗАТЕЛЬСТВА КРЕДИТНОГО ХАРАКТЕРА</b>                     |                                   |                   |                   |                    |                    |             |                   |   |
| Финансовые гарантии выданные   | 1 289 986                         | 0                 | 0                 | 0                  | 0                  | 0           | 1 289 986         |   |
| Неиспользованные кредитные линии                                       | 8 487 594                         | 0                 | 0                 | 0                  | 0                  | 0           | 8 487 594         |   |
| <b>Итого потенциальных будущих выплат по финансовым обязательствам</b> | <b>36 206 177</b>                 | <b>180 009</b>    | <b>437 900</b>    | <b>499 257</b>     | <b>2 656 080</b>   | <b>0</b>    | <b>39 979 423</b> |   |

## Примечания к консолидированной финансовой отчетности (в тысячах рублей)

91

Договорные недисконтированные потоки денежных средств по финансовым обязательствам и обязательствам кредитного характера по состоянию на предыдущую отчетную дату:

|  | До востребования и менее 1 месяца | От 1 до 3 месяцев | От 3 до 6 месяцев | От 6 до 12 месяцев | От 1 года до 5 лет | Более 5 лет      | Всего             | Стоимость, отраженная в отчете о финансовом положении |
|--|-----------------------------------|-------------------|-------------------|--------------------|--------------------|------------------|-------------------|---|
|  |                                   |                   |                   |                    |                    |                  |                   |   |
| <b>НЕПРОИЗВОДНЫЕ ФИНАНСОВЫЕ ОБЯЗАТЕЛЬСТВА</b>                          |                                   |                   |                   |                    |                    |                  |                   |   |
| Средства других банков   | 3 552 488                         | 0                 | 0                 | 0                  | 0                  | 0                | 3 552 488         | 3 546 457   |
| Средства клиентов  | 17 700 442                        | X                 | X                 | X                  | X                  | X                | 17 700 442        | 17 848 052  |
| - частных лиц  | 9 424 915                         | 80 935            | 147 895           | 181 227            | 0                  | 0                | 9 834 972         | 9 820 018   |
| - корпоративных клиентов и индивидуальных предпринимателей             | 186 721                           | 23 174            | 778               | 26 515             | 194 167            | 0                | 431 355           | 421 519   |
| Выпущенные векселя   | 65 338                            | 0                 | 0                 | 0                  | 0                  | 0                | 65 338            | 77 665  |
| Прочие финансовые обязательства  | 0                                 | 50 736            | 78 160            | 129 604            | 1 451 877          | 1 819 903        | 3 530 280         | 2 129 919   |
| Субординированная задолженность  | 0                                 | 50 736            | 78 160            | 129 604            | 1 451 877          | 1 819 903        | 3 530 280         | 2 129 919   |
| <b>УСЛОВНЫЕ ОБЯЗАТЕЛЬСТВА КРЕДИТНОГО ХАРАКТЕРА</b>                     |                                   |                   |                   |                    |                    |                  |                   |   |
| Финансовые гарантии выданные   | 1 376 552                         | 0                 | 0                 | 0                  | 0                  | 0                | 1 376 552         | 1 376 552   |
| Неиспользованные кредитные линии                                       | 5 993 110                         | 0                 | 0                 | 0                  | 0                  | 0                | 5 993 110         | 5 993 110   |
| <b>Итого потенциальных будущих выплат по финансовым обязательствам</b> | <b>38 299 566</b>                 | <b>154 845</b>    | <b>226 833</b>    | <b>337 346</b>     | <b>1 646 044</b>   | <b>1 819 903</b> | <b>42 484 537</b> |   |

**Анализ сумм, отраженных в отчете о финансовом положении, в разрезе ожидаемых сроков погашения**

В приведенных ниже таблицах представлен анализ сумм (в разрезе ожидаемых сроков погашения), отраженных в отчете о финансовом положении по состоянию на текущую и предыдущую отчетные даты.

Группа ожидает, что движение потоков денежных средств в отношении определенных финансовых активов и обязательств может отличаться от обозначенного в договорах либо потому, что руководство уполномочено управлять движением потоков денежных средств, либо потому, что прошлый опыт указывает на то, что сроки движения потоков денежных средств по данным финансовым активам и обязательствам могут отличаться от установленных в договорах сроках. Указанные ниже финансовые активы и обязательства отражены в следующих далее таблицах в дисконтированных суммах с разбивкой по срокам, в которые ожидается движение потоков денежных средств в отношении данных активов и обязательств:

- Ценные бумаги, оцениваемые по справедливой стоимости через прибыль или убыток, предназначенные для торговли: руководство удерживает портфель легко реализуемых ценных бумаг, которые могут быть использованы для погашения финансовых обязательств. Потоки денежных средств по данным ценным бумагам, оцениваемым по справедливой стоимости через прибыль или убыток, предназначенным для торговли, включены в категорию «До востребования и менее 1 месяца». Договорные сроки погашения указанных ценных бумаг могут быть представлены следующим образом:

|                                   | 31 декабря<br>2019 года | 31 декабря<br>2018 года |
|-----------------------------------|-------------------------|-------------------------|
| До востребования и менее 1 месяца | 2 027 340               | 0                       |
| От 1 до 6 месяцев                 | 8 117 774               | 6 551 750               |
| От 6 до 12 месяцев                | 710 017                 | 382 078                 |
| От 1 года до 5 лет                | 0                       | 103 727                 |
| Более 5 лет                       | 103 700                 | 309 943                 |
| Без срока погашения               | 391 717                 | 575 605                 |
| <b>Итого</b>                      | <b>11 350 548</b>       | <b>7 923 103</b>        |

Денежные потоки по легко реализуемым ценным бумагам, оцениваемым по справедливой стоимости через прибыль или убыток, переданным без прекращения признания по договорам продажи и обратного выкупа, отражены исходя из договорного срока погашения обязательств по соответствующим договорам.

- В соответствии с законодательством Российской Федерации, физические лица имеют право изъять свои *срочные депозиты* в любой момент времени, в большинстве случаев с потерей начисленного процентного дохода. Данные депозиты классифицированы исходя из установленных в договорах сроков погашения.

Анализ сумм (в разрезе ожидаемых сроков погашения), отраженных в отчете о финансовом положении по состоянию на текущую отчетную дату:

|   | До востребования и менее 1 месяца | От 1 до 6 месяцев  | От 6 до 12 месяцев | От 1 года до 5 лет | Более 5 лет      | Без срока погашения | Прочие           | Всего             |
|---|-----------------------------------|--------------------|--------------------|--------------------|------------------|---------------------|------------------|-------------------|
| <b>АКТИВЫ</b>   |                                   |                    |                    |                    |                  |                     |                  |                   |
| Денежные средства и их эквиваленты  | 2 431 914                         | 0                  | 0                  | 0                  | 0                | 0                   | 0                | 2 431 914         |
| Обязательные резервы на счетах в Банке России                                     | 0                                 | 0                  | 0                  | 0                  | 0                | 233 695             | 0                | 233 695           |
| Финансовые активы, оцениваемые по справедливой стоимости через прибыль или убыток | 11 351 103                        | 0                  | 0                  | 0                  | 0                | 0                   | 0                | 11 351 103        |
| Средства в других банках  | 4 304 565                         | 0                  | 0                  | 0                  | 0                | 0                   | 0                | 4 304 565         |
| Кредиты клиентам  | 179 599                           | 2 783 096          | 5 055 829          | 4 442 129          | 1 984 562        | 0                   | 248 418          | 14 693 633        |
| Инвестиционная недвижимость   | 0                                 | 0                  | 0                  | 0                  | 0                | 66 748              | 0                | 66 748            |
| Основные средства   | 0                                 | 0                  | 0                  | 0                  | 0                | 655 169             | 0                | 655 169           |
| Нематериальные активы   | 0                                 | 0                  | 0                  | 0                  | 0                | 31 186              | 0                | 31 186            |
| Текущие активы по налогу на прибыль   | 0                                 | 0                  | 0                  | 23 789             | 0                | 0                   | 0                | 23 789            |
| Отложенные активы по налогу на прибыль  | 0                                 | 0                  | 0                  | 0                  | 0                | 6 237               | 0                | 6 237             |
| Прочие финансовые активы  | 39 957                            | 0                  | 0                  | 0                  | 0                | 0                   | 0                | 39 957            |
| Прочие нефинансовые активы  | 25 574                            | 1 059              | 0                  | 0                  | 0                | 2 890               | 0                | 29 523            |
| Прочие внеоборотные активы  | 0                                 | 0                  | 0                  | 0                  | 0                | 447 378             | 0                | 447 378           |
| <b>Итого активов</b>  | <b>18 332 712</b>                 | <b>2 784 155</b>   | <b>5 055 829</b>   | <b>4 465 918</b>   | <b>1 984 562</b> | <b>1 443 303</b>    | <b>248 418</b>   | <b>34 314 897</b> |
| <b>ОБЯЗАТЕЛЬСТВА</b>  |                                   |                    |                    |                    |                  |                     |                  |                   |
| Средства клиентов   | 14 248 698                        | 6 592 263          | 6 263 377          | 180 203            | 7 176            | 0                   | 0                | 27 291 717        |
| Производные финансовые обязательства  | 330                               | 0                  | 0                  | 0                  | 0                | 0                   | 0                | 330               |
| Выпущенные векселя  | 191 869                           | 3 805              | 6 718              | 0                  | 0                | 0                   | 0                | 202 392           |
| Отложенные обязательства по налогу на прибыль                                     | 0                                 | 0                  | 0                  | 0                  | 0                | 110 158             | 0                | 110 158           |
| Прочие финансовые обязательства   | 22 988                            | 27 905             | 34 888             | 93 979             | 807              | 4 669               | 0                | 185 236           |
| Резервы   | 0                                 | 0                  | 0                  | 0                  | 0                | 474 026             | 0                | 474 026           |
| Прочие нефинансовые обязательства   | 136 373                           | 0                  | 0                  | 0                  | 0                | 0                   | 0                | 136 373           |
| Субординированная задолженность   | 0                                 | 0                  | 0                  | 1 628 000          | 0                | 0                   | 0                | 1 628 000         |
| <b>Итого обязательств</b>   | <b>14 600 258</b>                 | <b>6 623 973</b>   | <b>6 304 983</b>   | <b>1 902 182</b>   | <b>7 983</b>     | <b>588 853</b>      | <b>0</b>         | <b>30 028 232</b> |
| <b>Чистый разрыв ликвидности</b>  | <b>3 732 454</b>                  | <b>(3 839 818)</b> | <b>(1 249 154)</b> | <b>2 563 736</b>   | <b>1 976 579</b> | <b>854 450</b>      | <b>248 418</b>   | <b>4 286 665</b>  |
| <b>Совокупный разрыв ликвидности</b>  | <b>3 732 454</b>                  | <b>(107 364)</b>   | <b>(1 356 518)</b> | <b>1 207 218</b>   | <b>3 183 797</b> | <b>4 038 247</b>    | <b>4 286 665</b> |                   |

Анализ сумм (в разрезе ожидаемых сроков погашения), отраженных в отчете о финансовом положении по состоянию на предыдущую отчетную дату:

|   | До востребования и менее 1 месяца |                    |                    |                    |                  | От 1 до 6 месяцев | От 6 до 12 месяцев | От 1 года до 5 лет | Более 5 лет | Без срока погашения | Просроченные | Всего      |
|---|-----------------------------------|--------------------|--------------------|--------------------|------------------|-------------------|--------------------|--------------------|-------------|---------------------|--------------|------------|
|   | До востребования и менее 1 месяца | От 1 до 6 месяцев  | От 6 до 12 месяцев | От 1 года до 5 лет | Более 5 лет      |                   |                    |                    |             |                     |              |            |
| <b>АКТИВЫ</b>   |                                   |                    |                    |                    |                  |                   |                    |                    |             |                     |              |            |
| Денежные средства и их эквиваленты  | 3 210 124                         | 0                  | 0                  | 0                  | 0                | 0                 | 0                  | 0                  | 0           | 0                   | 0            | 3 210 124  |
| Обязательные резервы на счетах в Банке России                                     | 0                                 | 0                  | 0                  | 0                  | 0                | 0                 | 0                  | 0                  | 244 064     | 0                   | 0            | 244 064    |
| Финансовые активы, оцениваемые по справедливой стоимости через прибыль или убыток | 7 923 130                         | 0                  | 0                  | 0                  | 0                | 0                 | 0                  | 0                  | 0           | 0                   | 0            | 7 923 130  |
| Средства в других банках  | 5 036 553                         | 640 164            | 0                  | 0                  | 0                | 0                 | 0                  | 0                  | 0           | 0                   | 0            | 5 676 717  |
| Кредиты клиентам  | 308 190                           | 5 042 044          | 6 307 862          | 6 412 381          | 1 925 635        | 0                 | 0                  | 0                  | 0           | 0                   | 131 343      | 20 127 455 |
| Инвестиционная недвижимость   | 0                                 | 0                  | 0                  | 0                  | 0                | 0                 | 0                  | 0                  | 67 321      | 0                   | 0            | 67 321     |
| Основные средства   | 0                                 | 0                  | 0                  | 0                  | 0                | 0                 | 0                  | 0                  | 531 296     | 0                   | 0            | 531 296    |
| Нематериальные активы   | 0                                 | 0                  | 0                  | 0                  | 0                | 0                 | 0                  | 0                  | 30 116      | 0                   | 0            | 30 116     |
| Текущие активы по налогу на прибыль   | 0                                 | 0                  | 0                  | 70 222             | 0                | 0                 | 0                  | 0                  | 0           | 0                   | 0            | 70 222     |
| Отложенные активы по налогу на прибыль  | 0                                 | 0                  | 0                  | 0                  | 0                | 0                 | 0                  | 0                  | 4 566       | 0                   | 0            | 4 566      |
| Прочие финансовые активы  | 57 438                            | 0                  | 0                  | 0                  | 0                | 0                 | 0                  | 0                  | 56          | 0                   | 0            | 57 494     |
| Прочие нефинансовые активы  | 24 311                            | 0                  | 0                  | 0                  | 0                | 0                 | 0                  | 0                  | 2 091       | 0                   | 0            | 26 402     |
| Прочие внеоборотные активы  | 0                                 | 0                  | 0                  | 0                  | 0                | 0                 | 0                  | 0                  | 150 282     | 0                   | 0            | 150 282    |
| <b>Итого активов</b>  | <b>16 559 746</b>                 | <b>5 682 208</b>   | <b>6 307 862</b>   | <b>6 482 603</b>   | <b>1 925 635</b> | <b>1 029 792</b>  | <b>131 343</b>     | <b>38 119 189</b>  |             |                     |              |            |
| <b>ОБЯЗАТЕЛЬСТВА</b>  |                                   |                    |                    |                    |                  |                   |                    |                    |             |                     |              |            |
| Средства других банков  | 3 546 457                         | 0                  | 0                  | 0                  | 0                | 0                 | 0                  | 0                  | 0           | 0                   | 0            | 3 546 457  |
| Средства клиентов   | 14 164 872                        | 5 439 430          | 7 860 009          | 199 085            | 4 674            | 0                 | 0                  | 0                  | 0           | 0                   | 0            | 27 668 070 |
| Производные финансовые обязательства  | 1 073                             | 0                  | 0                  | 0                  | 0                | 0                 | 0                  | 0                  | 0           | 0                   | 0            | 1 073      |
| Выпущенные векселя  | 184 203                           | 23 591             | 25 576             | 188 149            | 0                | 0                 | 0                  | 0                  | 0           | 0                   | 0            | 421 519    |
| Отложенные обязательства по налогу на прибыль                                     | 0                                 | 0                  | 0                  | 0                  | 0                | 0                 | 0                  | 0                  | 107 388     | 0                   | 0            | 107 388    |
| Прочие финансовые обязательства   | 65 338                            | 0                  | 0                  | 0                  | 0                | 0                 | 0                  | 0                  | 12 327      | 0                   | 0            | 77 665     |
| Резервы   | 0                                 | 0                  | 0                  | 0                  | 0                | 0                 | 0                  | 0                  | 91 368      | 0                   | 0            | 91 368     |
| Прочие нефинансовые обязательства   | 136 386                           | 0                  | 0                  | 0                  | 0                | 0                 | 0                  | 0                  | 0           | 0                   | 0            | 136 386    |
| Субординированная задолженность   | 0                                 | 1 919              | 0                  | 500 000            | 1 628 000        | 0                 | 0                  | 0                  | 0           | 0                   | 0            | 2 129 919  |
| <b>Итого обязательств</b>   | <b>18 098 329</b>                 | <b>5 464 940</b>   | <b>7 885 585</b>   | <b>887 234</b>     | <b>1 632 674</b> | <b>211 083</b>    | <b>0</b>           | <b>34 179 845</b>  |             |                     |              |            |
| <b>Чистый разрыв ликвидности</b>  | <b>(1 538 583)</b>                | <b>217 268</b>     | <b>(1 577 723)</b> | <b>5 595 369</b>   | <b>292 961</b>   | <b>818 709</b>    | <b>131 343</b>     | <b>3 939 344</b>   |             |                     |              |            |
| <b>Совокупный разрыв ликвидности</b>  | <b>(1 538 583)</b>                | <b>(1 321 315)</b> | <b>(2 899 038)</b> | <b>2 696 331</b>   | <b>2 989 292</b> | <b>3 808 001</b>  | <b>3 939 344</b>   |                    |             |                     |              |            |

Основываясь на накопленном опыте, Группа полагает, что, несмотря на существенную долю текущих счетов и депозитов клиентов до востребования, данные средства достаточно диверсифицированы и формируют долгосрочный и стабильный источник финансирования деятельности Группы.

Срок погашения/возврата 58.4% активов, отраженных в отчете о финансовом положении по состоянию на текущую отчетную дату, не превышает 6 месяцев от отчетной даты. Вследствие этого Группа будет вынужден вновь размещать активы. Качество вновь размещаемых инвестиций может отличаться от качества активов, размещенных по состоянию на отчетную дату, что, в свою очередь, может повлиять на финансовое положение Группы. Руководство намерено приложить все усилия для соблюдения баланса между допустимой доходностью новых финансовых инструментов и их качеством с целью минимизации рисков потерь, однако полностью исключить риск возможных финансовых потерь в будущем от размещения «новых» инвестиций в настоящее время не представляется возможным.

#### *Рыночный риск*

Рыночный риск – это риск изменения справедливой стоимости или будущих потоков денежных средств по финансовому инструменту вследствие изменения рыночных цен. Рыночный риск состоит из:

- валютного риска;
- риска изменения процентных ставок;
- других ценовых рисков.

Рыночный риск возникает по открытым позициям в отношении процентных, валютных и долевых финансовых инструментов, подверженных влиянию общих и специфических изменений на рынке и изменений уровня волатильности рыночных цен.

Действующая в Банке система основывается на:

- ограничении рыночных рисков с помощью системы структурных и индивидуальных лимитов, обеспечивающих соответствие объема принимаемых рисков характеру и масштабу осуществляемых Банком операций;
- оценке рыночных рисков;
- оценке потенциального воздействия на финансовое положение Банка ряда заданных неблагоприятных изменений факторов рыночного риска (стресс-тестирование).

#### *Валютный риск*

С целью ограничения валютного риска Банком России устанавливаются требования по соблюдению уполномоченными банками лимитов открытых валютных позиций (далее по тексту – ОВП).

Лимиты ОВП - устанавливаемые Банком России количественные ограничения соотношений открытых позиций в отдельных валютах, включая балансирующую позицию в российских рублях, и собственных средств (капитала) уполномоченных банков. На конец операционного дня длинная (короткая) открытая валютная позиция по отдельным иностранным валютам (включая балансирующую позицию в российских рублях) не должна превышать 10% от собственных средств (капитала) Банка.

На отчетную дату открытые валютные позиции составляют (положительное значение означает длинную позицию, отрицательное – короткую):

|                       | 31 декабря<br>2019 года | 31 декабря<br>2018 года |
|-----------------------|-------------------------|-------------------------|
| в долларах США        | -0,1065%                | 0,3876%                 |
| в евро                | -0,1029%                | 0,2023%                 |
| в швейцарских франках | 0,1449%                 | 0,1799%                 |
| в фунтах стерлингов   | 0,1507%                 | 0,1942%                 |

*Примечания к консолидированной финансовой отчетности (в тысячах рублей)*

|   | 31 декабря<br>2019 года | 31 декабря<br>2018 года |
|---|-------------------------|-------------------------|
| в юанях                                   | 0,0201%                 | 0%                      |
| балансирующая позиция в российских рублях | -0,1063%                | -0,9786%                |

Расчет валютных позиций на текущую отчетную дату, равно как и на предыдущую, показывает, что открытые позиции не превышают 10% от капитала Банка, что свидетельствует о том, что уровень валютного риска контролируется и находится в пределах допустимых значений.



Структура монетарных активов и обязательств, а также чистая позиция по производным инструментам в разрезе валют по состоянию на текущую и предыдущую отчетные даты может быть представлена в таблице ниже.

|   | 31 декабря 2019 года |                  |                  |               |                   | 31 декабря 2018 года |                  |                  |               |                   |
|---|----------------------|------------------|------------------|---------------|-------------------|----------------------|------------------|------------------|---------------|-------------------|
|   | Рубли                | Доллары США      | Евро             | Прочие        | Всего             | Рубли                | Доллары США      | Евро             | Прочие        | Всего             |
| <b>ФИНАНСОВЫЕ АКТИВЫ</b>  |                      |                  |                  |               |                   |                      |                  |                  |               |                   |
| Денежные средства и их эквиваленты  | 1 695 110            | 201 949          | 521 314          | 13 541        | 2 431 914         | 2 671 651            | 134 201          | 395 252          | 9 020         | 3 210 124         |
| Обязательные резервы на счетах в Банке России   | 233 695              | 0                | 0                | 0             | 233 695           | 244 064              | 0                | 0                | 0             | 244 064           |
| Финансовые активы, оцениваемые по справедливой стоимости через прибыль или убыток, кроме производных финансовых активов с базисным активом "валюта" | 10 172 049           | 1 178 499        | 0                | 0             | 11 350 548        | 7 028 224            | 0                | 894 879          | 0             | 7 923 103         |
| Средства в других банках  | 2 059 504            | 1 370 626        | 862 203          | 12 232        | 4 304 565         | 1 280 111            | 4 021 032        | 350 783          | 24 791        | 5 676 717         |
| Кредиты клиентам  | 14 585 951           | 106 058          | 1 624            | 0             | 14 693 633        | 19 626 605           | 498 249          | 2 601            | 0             | 20 127 455        |
| Прочие финансовые активы  | 5 196                | 92               | 34 669           | 0             | 39 957            | 21 876               | 38               | 35 580           | 0             | 57 494            |
| <b>Итого финансовых активов</b>   | <b>28 751 505</b>    | <b>2 857 224</b> | <b>1 419 810</b> | <b>25 773</b> | <b>33 054 312</b> | <b>30 872 531</b>    | <b>4 653 520</b> | <b>1 679 095</b> | <b>33 811</b> | <b>37 238 957</b> |
| <b>ФИНАНСОВЫЕ ОБЯЗАТЕЛЬСТВА</b>   |                      |                  |                  |               |                   |                      |                  |                  |               |                   |
| Средства других банков  | 0                    | 0                | 0                | 0             | 0                 | 3 546 457            | 0                | 0                | 0             | 3 546 457         |
| Средства клиентов   | 22 319 715           | 3 670 953        | 1 293 157        | 7 892         | 27 291 717        | 21 144 211           | 4 690 931        | 1 821 889        | 11 039        | 27 668 070        |
| Производные финансовые обязательства  | 0                    | 0                | 0                | 0             | 0                 | 0                    | 0                | 0                | 0             | 0                 |
| Выпущенные векселя  | 202 392              | 0                | 0                | 0             | 202 392           | 193 988              | 211 235          | 16 296           | 0             | 421 519           |
| Прочие финансовые обязательства   | 183 083              | 292              | 1 861            | 0             | 185 236           | 73 080               | 2 472            | 2 113            | 0             | 77 665            |
| Субординированная задолженность   | 1 628 000            | 0                | 0                | 0             | 1 628 000         | 2 129 919            | 0                | 0                | 0             | 2 129 919         |
| <b>Итого финансовых обязательств</b>  | <b>24 333 190</b>    | <b>3 671 245</b> | <b>1 295 018</b> | <b>7 892</b>  | <b>29 307 345</b> | <b>27 087 655</b>    | <b>4 904 638</b> | <b>1 840 298</b> | <b>11 039</b> | <b>33 843 630</b> |
| Чистая валютная позиция до учета влияния производных финансовых инструментов с базисным активом "валюта"  | 4 418 315            | (814 021)        | 124 794          | 17 879        | 3 746 967         | 3 784 876            | (251 118)        | (161 203)        | 22 772        | 3 395 327         |
| Влияние производных финансовых инструментов с базисным активом "валюта"   | (657 287)            | 788 491          | (131 123)        | (81)          | (0)               | -360 704             | 187 957          | 172 747          | 0             | (0)               |
| <b>Чистая валютная позиция</b>  | <b>3 761 028</b>     | <b>(25 530)</b>  | <b>(6 329)</b>   | <b>17 798</b> | <b>3 746 967</b>  | <b>3 424 172</b>     | <b>(63 161)</b>  | <b>11 544</b>    | <b>22 772</b> | <b>3 395 327</b>  |
| Обязательства кредитного характера  | 9 265 968            | 13 060           | 24 526           | 0             | 9 303 554         | 7 234 009            | 15 340           | 28 945           | 0             | 7 278 294         |

Падение курса российского рубля по отношению к иностранным валютам по состоянию на текущую и предыдущую отчетные даты вызвал бы описанное ниже увеличение (уменьшение) собственных средств и прибыли или убытка. Анализ проводился с учетом валютосодержащих контрактов, за вычетом налогов и основан на изменениях валютных курсов, которые, с точки зрения Группы, являются обоснованно возможными по состоянию на конец отчетного периода. Анализ подразумевает, что все остальные переменные, в особенности процентные ставки, остаются неизменными.

|  | 31 декабря<br>2019 года | 31 декабря<br>2018 года |
|--|-------------------------|-------------------------|
| 10% рост курса доллара США по отношению к российскому рублю  | (81 402)                | (25 112)                |
| 10% рост курса евро по отношению к российскому рублю         | 12 479                  | (16 121)                |
| 10% рост курса прочих валют по отношению к российскому рублю | 1 788                   | 2 277                   |

Рост курса российского рубля по отношению к вышеперечисленным валютам по состоянию на отчетные даты имел бы обратный эффект при условии, что все остальные переменные остаются неизменными.

Аналогичный анализ, проведенный на текущую и предыдущую отчетные даты с учетом влияния производных финансовых инструментов, дает следующие результаты:

|  | 31 декабря<br>2019 года | 31 декабря<br>2018 года |
|--|-------------------------|-------------------------|
| 10% рост курса доллара США по отношению к российскому рублю  | (2 553)                 | (6 316)                 |
| 10% рост курса евро по отношению к российскому рублю         | (633)                   | 1 154                   |
| 10% рост курса прочих валют по отношению к российскому рублю | 1 780                   | 2 277                   |

#### **Риск процентной ставки**

Группа принимает на себя риск, связанный с влиянием колебаний рыночных процентных ставок на её финансовое положение и потоки денежных средств. Такие колебания могут повышать уровень процентной маржи, однако, в случае неожиданного изменения процентных ставок процентная маржа может также снижаться или вызывать убытки.

Группа подвержена процентному риску, в первую очередь, в результате своей деятельности по предоставлению кредитов по фиксированным процентным ставкам в суммах и на сроки, отличающиеся от сумм и сроков привлечения средств под фиксированные процентные ставки. На практике процентные ставки, как правило, устанавливаются на короткий срок. Кроме того, процентные ставки, зафиксированные в условиях договоров как по активам, так и по обязательствам, нередко пересматриваются на основе взаимной договоренности в соответствии с текущей рыночной ситуацией.

Риск ухудшения финансового положения Банка вследствие снижения размера капитала, уровня доходов, стоимости активов в результате изменения процентных ставок на рынке, влияющих на требования и обязательства Банка, не относящиеся к торговому портфелю. Факторами процентного риска является несовпадение сроков востребования (погашения) и/или пересмотра процентной ставки требований и обязательств, а также различной степени изменения процентных ставок по требованиям и обязательствам.

В качестве метода оценки процентного риска Банк использует гэп-анализ с применением стресс-теста на изменение уровня процентной ставки на 200 базисных пунктов (базисным пунктом является сотая часть процента) в соответствии с Порядком составления и представления формы отчетности 0409127 «Сведения о риске процентной ставки», а также упрощенный метод Дюрации (измерение влияния изменения процентных ставок на величину текущей стоимости активов и обязательств Банка).

Также Банком на постоянной основе проводится оптимизация процентных ставок по размещаемым и привлекаемым ресурсам в соответствии с текущей рыночной ситуацией и тарифной политикой основных конкурентов.

#### *Анализ сроков пересмотра процентных ставок*

*Примечания к консолидированной финансовой отчетности (в тысячах рублей)*

По состоянию на текущую отчетную дату, равно как и на предыдущую, анализ чувствительности Банка к изменению процентных ставок, основанный на сроках пересмотра процентных ставок по активам и обязательствам, существенно не отличается от анализа по срокам до погашения.

**Средние процентные ставки**

Следующая таблица отражает средние эффективные процентные ставки по процентным активам и обязательствам по состоянию на текущую и предыдущую отчетные даты. Данные процентные ставки отражают приблизительную доходность к погашению соответствующих активов и обязательств.

|   | 31 декабря 2019 года |             |       |               | 31 декабря 2018 года |             |       |               |
|---|----------------------|-------------|-------|---------------|----------------------|-------------|-------|---------------|
|   | Рубли                | Доллары США | Евро  | Прочие валюты | Рубли                | Доллары США | Евро  | Прочие валюты |
| <b>Процентные активы</b>  |                      |             |       |               |                      |             |       |               |
| Долговые финансовые инструменты, оцениваемые по справедливой стоимости через прибыль или убыток | 6,3%                 | 6,8%        | X     | X             | 7,9%                 | X           | 3,7%  | X             |
| Средства в других банках  | 6,1%                 | 1,9%        | 0,0%  | 0,0%          | 1,0%                 | 3,5%        | 0,0%  | 0,0%          |
| Кредиты клиентам  | 14,5%                | X           | X     | X             | 17,8%                | X           | X     | X             |
| - корпоративные клиенты   | 13,4%                | 8,2%        | 13,2% | 0,0%          | 14,0%                | 5,8%        | 13,0% | X             |
| - частные лица  |                      |             |       |               |                      |             |       |               |
| <b>Процентные обязательства</b>   |                      |             |       |               |                      |             |       |               |
| Депозиты банков   | X                    | X           | X     | X             | 8,0%                 | X           | X     | X             |
| - срочные депозиты  | X                    | X           | X     | X             | X                    | X           | X     | X             |
| - договоры продажи и обратного выкупа   |                      |             |       |               |                      |             |       |               |
| Депозиты клиентов   | 9,8%                 | X           | X     | X             | 8,4%                 | 2,3%        | X     | X             |
| - срочные депозиты корпоративных клиентов   | 6,8%                 | 2,6%        | 0,1%  | X             | 7,3%                 | 2,7%        | 0,3%  | X             |
| - срочные депозиты частных лиц  | 7,0%                 | X           | X     | X             | 6,1%                 | 2,4%        | 0,5%  | X             |
| Выпущенные долговые ценные бумаги   | 12,6%                | X           | X     | X             | 12,2%                | X           | X     | X             |
| Субординированные займы   |                      |             |       |               |                      |             |       |               |

*Анализ чувствительности к изменению процентных ставок*

Управление риском изменения процентных ставок, основанное на анализе сроков пересмотра процентных ставок, дополняется мониторингом чувствительности финансовых активов и обязательств. Анализ чувствительности прибыли или убытка и собственных средств (за вычетом налогов) к изменению процентных ставок (риск пересмотра процентных ставок), составленный на основе упрощенного сценария параллельного сдвига кривых доходности на 100 базисных пунктов в сторону увеличения или уменьшения процентных ставок и пересмотренных позиций по процентным активам и обязательствам, действующих по состоянию на текущую и предыдущую отчетные даты, может быть представлен следующим образом:

|  | 31 декабря<br>2019 года | 31 декабря<br>2018 года |
|--|-------------------------|-------------------------|
| Параллельный сдвиг на 100 базисных пунктов в сторону уменьшения ставок | 8 815                   | 8 447                   |
| Параллельный сдвиг на 100 базисных пунктов в сторону увеличения ставок | (8 815)                 | (8 447)                 |

Анализ чувствительности прибыли или убытка и собственных средств к изменениям справедливой стоимости финансовых инструментов, оцениваемых по справедливой стоимости через прибыль или убыток, и финансовых активов оцениваемых по справедливой стоимости через прочий совокупный доход, вследствие изменений процентных ставок, составленный на основе позиций, действующих по состоянию на текущую и предыдущую отчетные даты, и упрощенного сценария параллельного сдвига кривых доходности на 100 базисных пунктов в сторону увеличения или уменьшения процентных ставок, может быть представлен следующим образом:

|  | 31 декабря 2019 года  |                         | 31 декабря 2018 года  |                         |
|--|-----------------------|-------------------------|-----------------------|-------------------------|
|  | Прибыль<br>или убыток | Собственные<br>средства | Прибыль<br>или убыток | Собственные<br>средства |
| Параллельный сдвиг на 100 базисных пунктов в сторону уменьшения ставок | (63 111)              | (63 111)                | 911                   | 911                     |
| Параллельный сдвиг на 100 базисных пунктов в сторону увеличения ставок | (88 824)              | (88 824)                | (53 999)              | (53 999)                |

*Прочий ценовой риск*

Прочие ценовые риски – это риски колебаний справедливой стоимости или будущих потоков денежных средств по финансовому инструменту в результате изменений рыночных цен (кроме изменений, возникших в результате воздействия риска изменений процентной ставки или валютного риска) вне зависимости от того, были ли подобные изменения вызваны факторами, характерными для данного конкретного инструмента или его эмитента, или же факторами, влияющими на все схожие финансовые инструменты, обращающиеся на рынке. Прочие ценовые риски возникают тогда, когда Группа имеет длинную или короткую позицию по финансовому инструменту.

Банк подвержен (ограниченному) риску изменения цены акций, учитываемых в портфеле ценных бумаг, оцениваемых по справедливой стоимости через прибыль или убыток. Банк контролирует и санкционирует операции с долевыми инструментами, осуществляет расчет в разрезе эмитентов и видов акций, оценивает концентрацию рисков по портфелю акций и определяет эффект от диверсификации вложений.

В таблице ниже представлен анализ чувствительности прибыли или убытка и собственных средств к изменениям котировок долевого ценных бумаг, составленный на основе позиций, действующих по состоянию на текущую и предыдущую отчетные даты, и упрощенного сценария 10% снижения или роста котировок всех ценных бумаг.

|   | 31 декабря 2019 года |             | 31 декабря 2018 года |             |
|---|----------------------|-------------|----------------------|-------------|
|   | Прибыль              | Собственные | Прибыль              | Собственные |
|   | или убыток           | средства    | или убыток           | средства    |
| 10% рост котировок долевых ценных бумаг     | 39 172               | 39 172      | 57 561               | 57 561      |
| 10% снижение котировок долевых ценных бумаг | (39 172)             | (39 172)    | (57 561)             | (57 561)    |

*Операционный риск*

Операционный риск – это риск возникновения убытков в результате несоответствия характеру и масштабам деятельности Банка и (или) требованиям действующего законодательства внутренних порядков и процедур проведения банковских операций и других сделок, их нарушения служащими Банка и (или) иными лицами (вследствие некомпетентности, непреднамеренных или умышленных действий или бездействия), несоразмерности (недостаточности) функциональных возможностей (характеристик) применяемых Банком информационных, технологических и других систем и (или) их отказов (нарушений функционирования), а также в результате воздействия внешних событий.

Банк использует комплекс мер для снижения операционного риска:

1. Применение средств защиты конфиденциальной информации от несанкционированного доступа, обеспечение безопасности персональных данных для предотвращения злоупотребления или противоправных действий служащих и третьих лиц по отношению к Банку.

2. Страхование имущества в страховых компаниях (автотранспорт, внутренняя и внешняя отделка помещений, инженерно-коммуникационные системы и сети), оборудование помещений пожарной и охранной сигнализацией с целью предотвращения повреждения или утраты основных средств и других материальных активов.

3. Обеспечение непрерывности деятельности в случае выхода из строя оборудования и систем: Банком разработан «План действий, направленных на обеспечение непрерывности деятельности и (или) восстановления деятельности в случае возникновения непредвиденных обстоятельств», в рамках которого подробно описана последовательность действий персонала по восстановлению/поддержанию непрерывной деятельности Банка при наступлении указанных обстоятельств. В частности, предусмотрен переход на резервные серверы, резервные каналы связи, резервные источники электропитания, используется резервное копирование ключевой информации. Модули Плана регулярно тестируются.

4. В соответствии с Правилами внутреннего контроля в целях противодействия легализации (отмывания) доходов, полученных преступным путем и финансированию терроризма Банком на регулярной основе производится мониторинг данных о клиентах и анализ операций клиентов.

5. Оптимизация организации деятельности, предотвращение ошибок управления и исполнения: управление операционным риском проводится на всех уровнях системы внутреннего контроля, на регулярной основе контролируется исполнение внутренних процедур, регламентов, инструкций, законодательства РФ, внутренние структурные подразделения Банка на постоянной основе предоставляют отчеты о факторах операционного риска в отдел по управлению рисками, данные систематизируются и в обобщенном виде представляются на рассмотрение в Правление и Совет Директоров Банка.

6. Ведение базы событий операционного риска, в том числе, приведших к операционным потерям, системный анализ этой базы, выделение направлений деятельности, испытывающих наибольшее влияние факторов операционного риска, принятие мер по минимизации влияния этих факторов.

Величина операционных потерь за 2019 год составила менее 0.01% от капитала Банка, таким образом, факторы операционного риска не оказывают существенного влияния на финансовый результат и капитал Банка.

#### *Правовой риск*

Целью управления правовым риском является поддержание принимаемого на себя риска на уровне, определенном Банком в соответствии с собственными стратегическими задачами. Приоритетным является обеспечение максимальной сохранности активов и капитала на основе уменьшения (исключения) возможных убытков, в том числе в виде выплат денежных средств на основании постановлений (решений) судов, которые могут привести к неожиданным потерям.

Факторами правового риска являются:

- неэффективная организация правовой работы, приводящая к правовым ошибкам в деятельности Банка вследствие действий служащих или органов управления Банка;

- нарушение Банком условий договоров;

- недостаточная проработка Банком правовых вопросов при осуществлении деятельности, разработке и внедрении новых технологий и условий проведения банковских операций и других сделок, финансовых инноваций и технологий.

- несовершенство правовой системы (отсутствие достаточного правового регулирования, противоречивость законодательства Российской Федерации, его подверженность изменениям, в том числе в части несовершенства методов государственного регулирования и (или) надзора, некорректное применение законодательства иностранного государства и (или) норм международного права), невозможность решения отдельных вопросов путем переговоров и как результат - обращение Банка в судебные органы для их урегулирования;

- нарушения клиентами и контрагентами Банка условий договоров, нормативных правовых актов.

Управление правовым риском производится следующими методами:

- система пограничных значений (лимитов);

- система полномочий и принятия решений;

- информационная система;

- система мониторинга законодательства;

- система контроля.

Для целей выявления и оценки признаков возникновения правового риска в Банке введен набор пограничных параметров (лимитов), изменение состояния и размера которых означает изменение характеристики конкретного направления деятельности Банка и, соответственно, изменение правового риска.

Система пограничных параметров (лимитов) призвана фиксировать превышение Банком допустимого уровня правового риска.

В 2019 году отсутствовали факторы правового риска, способные оказать существенное влияние на финансовый результат и капитал Банка.

#### *Стратегический риск*

Стратегический риск – риск неблагоприятного изменения результатов деятельности Банка вследствие принятых ошибочных решений в процессе управления Банком, в том числе при разработке, утверждении и реализации стратегии Банка, ненадлежащем исполнении принятых решений, а также неспособности органов управления Банка учитывать изменения внешних факторов.

Отличительным признаком стратегического риска от иных банковских рисков является возможность проявления такого риска у Банка только в связи со стратегическими целями функционирования Банка и решениями (их отсутствием) органов управления по их реализации.

Факторами стратегического риска являются:

- некачественное стратегическое планирование, в том числе недостаточный учет возможных опасностей, которые могут угрожать деятельности Банка; неправильное (недостаточно обоснованное) определение перспективных направлений деятельности, в которых Банк может достичь преимущества перед конкурентами; невозможность достижения стратегических целей, поставленных Банком, в связи с отсутствием или необеспечением в полном объеме необходимыми ресурсами (финансовыми, материально-техническими, людскими);

- полное (частичное) отсутствие соответствующих организационных мер (управленческих решений), которые могут обеспечить достижение стратегических целей деятельности Банка;

- принятие управленческих решений, противоречащих действующей Стратегии;

- невыполнение принятых управленческих решений в процессе реализации Стратегии;

- ошибки в выборе методов реализации стратегических целей.

- изменение макроэкономического окружения Банка, в том числе, предложение на рынке новых видов банковских продуктов и услуг, изменение рыночных индикаторов, изменение экономики в целом;

- изменения действующего законодательства РФ, нормативных актов регулирующих органов.

Управление стратегическим риском осуществляется на регулярной основе как при формировании и пересмотре Стратегии Банка, так и в процессе ее реализации.

На этапе стратегического планирования всесторонне анализируются аспекты, касающиеся как внешней среды (политика, экономика, социальные тенденции, технологии), конкуренции и потребностей клиентов, так и внутренних возможностей и доступных ресурсов Банка.

В процессе текущей деятельности Банка по реализации стратегических задач осуществляется постоянный мониторинг показателей Стратегии Банка. В зависимости от степени достижения стратегических целей и результатов анализа внешних и внутренних условий и факторов осуществляется корректировка текущей деятельности Банка или Стратегии Банка.

Оценка стратегического риска на стадии реализации Стратегии осуществляется 1 раз в полгода по состоянию на 01 июля и 01 января, а также по мере необходимости (в случае возникновения неблагоприятных событий или нештатных ситуаций, способных повлиять на достижение показателей, установленных Стратегией Банка).

Идентификация стратегического риска осуществляется исходя из целей и задач, установленных Стратегией развития Банка, и включает в себя сбор, анализ и обработку информации о факторах стратегического риска.

Основные ключевые показатели Стратегии развития Банка на 2019 год, такие как: среднегодовое значение чистых активов, значение основного капитала Банка, прибыль за год, выполнены.

### 33. Управление капиталом

Управление капиталом Банка как головной организации Группы имеет следующие цели:

- соблюдение требований к капиталу, установленных Банком России;

- обеспечение способности Банка функционировать в качестве непрерывно действующего предприятия;

- поддержание капитальной базы на уровне, необходимом для обеспечения коэффициента достаточности капитала в размере 8% в соответствии с Базельским соглашением.

В соответствии с существующими требованиями к капиталу, установленными Банком России, кредитные организации должны поддерживать соотношение капитала и



активов, взвешенных с учетом риска («норматив достаточности капитала»), на уровне выше обязательного минимального значения.

Значения рассчитанных нормативов достаточности капитала Банка по состоянию на отчетную дату составили:

|  | Допустимое значение | 31 декабря 2019 года | 31 декабря 2018 года |
|--|---------------------|----------------------|----------------------|
| Норматив достаточности базового капитала (Н1.1)              | ≥ 4,5%              | 13,489%              | 10,2%                |
| Норматив достаточности основного капитала (Н1.2)             | ≥ 6%                | 13,489%              | 10,2%                |
| Норматив достаточности собственных средств (капитала) (Н1.0) | ≥ 8%                | 21,995%              | 17,2%                |

Контроль за выполнением нормативов достаточности капитала Банка осуществляется с помощью ежемесячных отчетов, содержащих соответствующие расчеты, которые проверяются и визируются Председателем Правления и главным бухгалтером Банка. Оценка нормативов достаточности капитала для прочих целей управления капиталом осуществляется на ежедневной основе.

В течение текущего и предыдущего отчетных периодов Банк соблюдал все внешние требования к уровню капитала.

### 34. Условные обязательства и производные финансовые инструменты

**Страхование.** Рынок страховых услуг в Российской Федерации находится в стадии развития, поэтому многие формы страховой защиты, применяемые в других странах, пока не получили широкого распространения в Российской Федерации. Группа не осуществляла в полном объеме страхования оборудования, временного прекращения деятельности или в отношении ответственности третьих лиц в части имущественного или экологического ущерба, нанесенного в результате использования имущества Группы или в иных случаях, относящихся к деятельности Группы. До того момента, пока Группа не застрахует в достаточной степени свою деятельность, существует риск того, что понесенные убытки или потери определенных активов могут оказать существенное негативное влияние на деятельность и финансовое положение Группы.

Однако, стоит отметить, что Банк включен в реестр банков-участников системы страхования вкладов, что означает автоматическое обязательное (в силу Закона о страховании вкладов) страхование вкладов в интересах своих вкладчиков-выгодоприобретателей при заключении вкладчиком - физическим лицом договора банковского вклада или счета с Банком. Страховщиком выступает государственная корпорация «Агентство по страхованию вкладов».

**Незавершенные судебные разбирательства.** По состоянию на текущую отчетную дату руководство Группы не располагает информацией о каких-либо существенных фактических или незавершенных судебных разбирательствах, а также о потенциальных исках, которые могут быть выставлены против Группы. Такие разбирательства отсутствовали и на предыдущую отчетную дату.

**Налоговое законодательство.** Законодательство в области трансфертного ценообразования, вступившее в силу с 01.01.99 г., предусматривает право налоговых органов на осуществление корректировок в отношении трансфертного ценообразования и начисление дополнительных налоговых обязательств по всем контролируемым операциям в случае, если разница между ценой операции и рыночной ценой превышает 20%. Контролируемые операции включают операции со связанными сторонами и операции с несвязанными сторонами, если разница между аналогичными рыночными операциями превышает 20%. Официального руководства в отношении применения этих правил на практике не существует.

Существующее российское налоговое законодательство в основном рассматривает налоговые последствия операций исходя из их юридической формы и порядка отражения в учете согласно российским правилам бухгалтерского учета и отчетности. Соответственно, Группа может структурировать свои операции таким образом, чтобы использовать возможности, предоставленные российским налоговым законодательством с целью уменьшения общей эффективной налоговой ставки. Отчет о совокупных доходах содержит корректировки, включенные в данную финансовую отчетность для отражения экономического содержания подобных операций. Результаты этих корректировок не влияют на сумму прибыли до налогообложения и налоговые начисления, отраженные в данной финансовой отчетности.

По мнению руководства Группы, реструктурирование налогооблагаемого дохода и расходов, уменьшающих налоговую базу, не приведет к начислению дополнительных налоговых обязательств. Соответственно, руководство Группы не сформировало резерв по потенциальному налоговому обязательству в отношении этих операций.

**Требования и обязательства по операционной аренде.** Ниже представлены минимальные суммы будущей арендной платы по операционной аренде, не подлежащей отмене, в случаях, когда Банк выступает в качестве *арендатора*:

|  | 31 декабря<br>2019 года | 31 декабря<br>2018 года |
|--|-------------------------|-------------------------|
| Менее 1 года                                     | 3 787                   | 99 918                  |
| От 1 до 5 лет                                    | 3 700                   | 132 532                 |
| После 5 лет                                      | 0                       | 0                       |
| <b>Итого обязательств по операционной аренде</b> | <b>7 487</b>            | <b>232 450</b>          |

В связи с пандемией коронавирусной инфекции были пересмотрены условия договоров аренды.

Минимальные суммы будущей арендной платы по операционной аренде, не подлежащей отмене, в случаях, когда Банк выступает в качестве *арендодателя*:

|  | 31 декабря<br>2019 года | 31 декабря<br>2018 года |
|--|-------------------------|-------------------------|
| Менее 1 года                                   | 0                       | 18                      |
| От 1 до 5 лет                                  | 0                       | 49                      |
| После 5 лет                                    | 0                       | 0                       |
| <b>Итого требований по операционной аренде</b> | <b>0</b>                | <b>67</b>               |

**Обязательства кредитного характера.** Основной целью данных инструментов является обеспечение предоставления средств клиентам по мере необходимости. Гарантии, представляющие собой безотзывные обязательства Банка осуществлять платежи в случае невыполнения клиентом своих обязательств перед третьими сторонами, несут в себе такой же уровень кредитного риска, как и кредиты.

По состоянию на отчетную дату обязательства кредитного характера составляли:

|  | 31 декабря<br>2019 года | 31 декабря<br>2018 года |
|--|-------------------------|-------------------------|
| Неиспользованные кредитные линии               | 8 487 594               | 5 993 110               |
| Гарантии выданные                              | 1 289 986               | 1 376 552               |
| Резерв по обязательствам кредитного характера  | (474 026)               | (91 368)                |
| <b>Итого обязательств кредитного характера</b> | <b>9 303 554</b>        | <b>7 278 294</b>        |

Общая сумма задолженности по гарантиям и неиспользованным кредитным линиям не обязательно представляет собой будущие денежные требования, поскольку возможно истечение срока действия или отмена указанных обязательств без предоставления заемщику средств.

**Производные финансовые инструменты.** Валютные и прочие производные финансовые инструменты обычно являются предметом торговли на биржевом и

внебиржевом рынке с профессиональными участниками рынка на основе стандартизированных условий контрактов.

Контрактные суммы некоторых финансовых инструментов представляют основу для сопоставления с инструментами, признанными в балансе, но не обязательно отражают суммы будущих потоков денежных средств или текущую справедливую стоимость инструментов и, следовательно, не отражают уровень кредитных или ценовых рисков, которым подвергается Банк. Производные финансовые инструменты имеют либо потенциально выгодные условия (и являются активами), либо потенциально невыгодные условия (и являются обязательствами) в результате колебания процентных ставок, валютнообменных курсов и цен базисных активов, связанных с этими инструментами. Общая контрактная или условная сумма производных финансовых инструментов, потенциальная выгода или невыгода условий по ним и, следовательно, их общая справедливая стоимость могут существенно изменяться с течением времени.

В таблице ниже приведена информация об общей позиции Банка (до взаимозачета позиций по каждому контрагенту) по видам финансовых инструментов по состоянию на текущую отчетную дату:

|   | Сумма сделки по договору | Справедливая стоимость базисного актива на отчетную дату | Средневзвешенная цена (курс) сделок | Справедливая стоимость ПФИ, отраженная в отчете о финансовом положении, актива | Справедливая стоимость ПФИ, отраженная в отчете о финансовом положении, обязательство |
|---|--------------------------|--|-------------------------------------|--|---|
| <b>Сделки купли-продажи актива с отсрочкой исполнения</b>       |                          |  |                                     |  |   |
| - покупка долларов США за рубли                                 | 62                       | 62   | 61,8387                             | 0  | 0   |
| - покупка евро за рубли   | 7 548                    | 7 558  | 69,2414                             | 10   | 0   |
| - покупка рублей за доллар США                                  | 0                        | 0  | 0,0000                              | 0  | 0   |
| - покупка рублей за евро  | 0                        | 0  | 0,0000                              | 0  | 0   |
| - покупка долларов США за евро                                  | 0                        | 0  | 0,0000                              | 0  | 0   |
| - покупка евро за доллары США                                   | 0                        | 0  | 0,0000                              | 0  | 0   |
| - прочие  | 81                       | 81   | -                                   | 1  | 0   |
| <b>Всего сделок купли-продажи актива с отсрочкой исполнения</b> | <b>7 691</b>             | <b>7 701</b>   | <b>-</b>                            | <b>11</b>  | <b>0</b>  |
| <b>Свопы с базисным активом</b>                                 |                          |  |                                     |  |   |
| - иностранная валюта  |                          |  |                                     |  |   |
| покупка долларов США за рубли                                   | 652 467                  | 652 137  | 62,1398                             | 0  | 330   |
| покупка евро за рубли   | 0                        | 0  | 0,0000                              | 0  | 0   |
| покупка рублей за доллар США                                    | 0                        | 0  | 0,0000                              | 0  | 0   |
| покупка рублей за евро  | 0                        | 0  | 0,0000                              | 0  | 0   |
| покупка долларов США за евро                                    | 2 236                    | 2 227  | 1,1181                              | 544  | 0   |
| покупка евро за доллары США                                     | 0                        | 0  | 0,0000                              | 0  | 0   |
| прочее  | 0                        | 0  | -                                   | 0  | 0   |
| - ценные бумаги   | 0                        | 0  | 0,0000                              | 0  | 0   |
| - ПФИ   | 0                        | 0  | 0,0000                              | 0  | 0   |
| - драгоценные металлы   | 0                        | 0  | 0,0000                              | 0  | 0   |
| - биржевой индекс   | 0                        | 0  | 0,0000                              | 0  | 0   |
| - прочее  | 0                        | 0  | -                                   | 0  | 0   |
| <b>Всего свопов</b>   | <b>654 703</b>           | <b>654 364</b>   |                                     | <b>544</b>   | <b>330</b>  |

Информация об общей позиции Банка (до взаимозачета позиций по каждому контрагенту) по видам финансовых инструментов по состоянию на предыдущую отчетную дату:

|   | Сумма сделки по договору | Справедливая стоимость базисного актива на отчетную дату | Средневзвешенная цена (курс) сделок | Справедливая стоимость ПФИ, отраженная в отчете о финансовом положении, актив | Справедливая стоимость ПФИ, отраженная в отчете о финансовом положении, обязательство |
|---|--------------------------|--|-------------------------------------|---|---|
| <b>Сделки купли-продажи актива с отсрочкой исполнения</b>       |                          |  |                                     |   |   |
| - покупка долларов США за рубли                                 | 372 962                  | 372 293  | 69,5954                             | 4   | 673   |
| - покупка евро за рубли   | 174 759                  | 174 734  | 79,4725                             | 17  | 42  |
| - покупка рублей за доллар США                                  | 183 741                  | 184 097  | 69,3359                             | 1   | 357   |
| - покупка рублей за евро  | 2 231                    | 2 225  | 79,6782                             | 6   | 0   |
| - покупка евро за доллары США                                   | 3                        | 238  | 1,3333                              | 0   | 0   |
| - прочие  | 0                        | 0  | -                                   | (1)   | 1   |
| <b>Всего сделок купли-продажи актива с отсрочкой исполнения</b> | <b>733 696</b>           | <b>733 587</b>   | <b>-</b>                            | <b>27</b>   | <b>1 073</b>  |

Информация о прибылях и убытках, полученных Группой по операциям с производными финансовыми инструментами, представлена в Примечании 26.

**Заложенные активы.** По состоянию на текущую отчетную дату, так же как и на предыдущую, Банк не имел активов, предоставленных в качестве обеспечения.

### 35. Справедливая стоимость активов и обязательств

Справедливая стоимость представляет собой сумму, на которую может быть обменян актив в ходе текущей операции между двумя заинтересованными сторонами, за исключением случаев вынужденной продажи или ликвидации.

Справедливая стоимость активов и обязательств определялась Группой исходя из имеющейся рыночной информации и надлежащих методик оценки. Однако для интерпретации рыночной информации в целях определения справедливой стоимости необходимо применять суждения. Хотя при расчете справедливой стоимости Группа использует имеющуюся рыночную информацию, эта информация может не всегда точно отражать стоимость, которая будет реализована в текущих условиях.



| Статья отчета о финансовом положении | Справедливая стоимость |                      | Методы оценки   | Неподтвержденные данные |                      | Диапазон значений (средневзвешенное значение)   |                                   |
|--------------------------------------|------------------------|----------------------|---|-------------------------|----------------------|---|-----------------------------------|
|                                      | 31 декабря 2019 года   | 31 декабря 2018 года |   | 31 декабря 2019 года    | 31 декабря 2018 года |   |                                   |
|                                      |                        |                      | Дисконтированный поток денежных средств (весовой коэффициент – 0,5)                             |                         |                      |   |                                   |
|                                      |                        |                      |   |                         |                      | Ставка арендной платы (руб./кв.м./год) без НДС  | 11 993 / 11 521                   |
|                                      |                        |                      |   |                         |                      | Недогазручка площадей, %  | 9,53% / 8,0%                      |
|                                      |                        |                      |   |                         |                      | Ставка капитализации, %   | 9,5% / 9,5%                       |
|                                      |                        |                      |   |                         |                      | Эффект уменьшения ставки арендной платы на 5% на справедливую стоимость объекта, тыс. руб.              | 847 / (847) / 813 / (813)         |
|                                      |                        |                      | Метод (загрятный подход) (весовой коэффициент – ZZZ)  |                         |                      |   |                                   |
|                                      |                        |                      |   |                         |                      | Цена за единицу площади (руб. / м.кв.)  | 206 678 / 210 292                 |
|                                      |                        |                      | Сравнение с аналогами (весовой коэффициент - 0,3; на предыдущую отчетную дату – 0,3)            |                         |                      | Эффект увеличения/уменьшения цены за единицу площади на 5% на справедливую стоимость объекта, тыс. руб. | 1 793 / (1 793) / 1 824 / (1 824) |
|                                      |                        |                      | Дисконтированные денежные потоки (весовой коэффициент – 0,7; на предыдущую отчетную дату – 0,7) |                         |                      |   |                                   |

- нежилое помещение 1 (г. Москва, ул. Полянка Б., д. 43., стр. 3)

| Статья отчета о финансовом положении  | Справедливая стоимость |                      | Методы оценки | Неполтвержденные данные | Диапазон значений (средневзвешенное значение) |                      |
|---|------------------------|----------------------|---------------|-------------------------|---|----------------------|
|   | 31 декабря 2019 года   | 31 декабря 2018 года |               |                         | 31 декабря 2019 года                          | 31 декабря 2018 года |
| Ставка арендной платы (руб./кв.м./год) без НДС  |                        |                      |               |                         | 21 212  | 18 775               |
| Ставка капитализации, %   |                        |                      |               |                         | 9,5%  | 9,5%                 |
| Эффект увеличения/уменьшения ставки арендной платы на 5% на справедливую стоимость объекта, тыс. руб.   |                        |                      |               |                         | 1 666 / (1 666)                               | 1 474 / (1 474)      |
| Метод (загранный подход) (весовой коэффициент – ZZZ)  |                        |                      |               |                         |   |                      |
| - нежилое помещение 2 (г. Москва, ул. Полянка Б., д. 43., стр. 3)                                       | 12 671                 | 12 471               |               |                         |   |                      |
| Сравнение с аналогами (весовой коэффициент - 0,3; на предыдущую отчетную дату – 0,3)                    |                        |                      |               |                         |   |                      |
| Цена за единицу площади (руб. / м.кв.)  |                        |                      |               |                         | 286 631                                       | 286 682              |
| Эффект увеличения/уменьшения цены за единицу площади на 5% на справедливую стоимость объекта, тыс. руб. |                        |                      |               |                         | 774 / (774)                                   | 774 / (774)          |
| Дисконтированные денежные потоки (весовой коэффициент – 0,7; на предыдущую отчетную дату – 0,7)         |                        |                      |               |                         |   |                      |
| Ставка арендной платы (руб./кв.м./год) без НДС  |                        |                      |               |                         | 27 339  | 23 989               |
| Ставка капитализации, %   |                        |                      |               |                         | 9,5%  | 9,5%                 |

Консолидированная финансовая отчетность за 2019 год

| Статья отчета о финансовом положении   | Справедливая стоимость |                      | Методы оценки                                   | Неподтвержденные данные | Диапазон значений (средневзвешенное значение) |   |
|--|------------------------|----------------------|---|-------------------------|---|---|
|  | 31 декабря 2019 года   | 31 декабря 2018 года |   |                         | 31 декабря 2019 года                          | 31 декабря 2018 года  |
|  |                        |                      |   |                         |   | капитализации, %  |
| - машиноместа 2 шт. (г. Москва, ул. Полянка Б., д. 43, стр. 3)                     | 4 740                  | 5 084                | Сравнение с аналогами (весовой коэффициент - 1) |                         | 668 / (668)                                   | Эффект увеличения/уменьшения ставки арендной платы на 5% на справедливую стоимость объекта, тыс. руб. |
|  |                        |                      |   |                         | 2 370   | 2 542   |
|  |                        |                      |   |                         |   | Цена за 1 машиноместо (тыс. руб.)   |
| Прочие внеоборотные активы   |                        |                      |   |                         |   |   |
| - Земельный участок (Калининградская обл., Куршское с/п, п. Москове, 18 200 кв.м.) | 94 373                 | 94 315               | Сравнение с аналогами (весовой коэффициент - 1) |                         | 237 / (237)                                   | Эффект увеличения/уменьшения цены машиноместа на 5% на справедливую стоимость объектов, тыс. руб.     |
|  |                        |                      |   |                         | 5 185   | 5 182   |
|  |                        |                      |   |                         |   | Цена за единицу площади (руб. / м.кв.)  |
|  |                        |                      |   |                         | 4 719 / (4 719)                               | Эффект увеличения/уменьшения цены участка на 5% на справедливую стоимость объекта, тыс. руб.          |
|  |                        |                      |   |                         | 4 716 / (4 716)                               |   |



| Статья отчета о финансовом положении   | Справедливая стоимость |                      | Методы оценки  | Неполтвержденные данные  |                      | Диапазон значений (средневзвешенное значение) |  |
|--|------------------------|----------------------|--|--|----------------------|---|--|
|  | 31 декабря 2019 года   | 31 декабря 2018 года |  | 31 декабря 2019 года   | 31 декабря 2018 года |   |  |
|  | 172                    | 183                  | Дисконтированный поток денежных средств (весовой коэффициент – ZZ) | Долгосрочная ставка инвестиций   | 0                    | 0   |  |
| - Земельный участок по адр.: МО, Дмитровский р-н, Куликовское с/п, в р-не д. Липино, СНТ Наука-1, уч.78  |                        |                      | Сравнение с аналогами (весовой коэффициент – I)                    | Цена за единицу площади (руб. / м.кв.)   | 286                  | 305   |  |
|  |                        |                      |  | Эффект увеличения/уменьшения цены участка на 5% на справедливую стоимость объекта, тыс. руб. | 9 / (9)              | 9 / (9)                                       |  |
|  |                        |                      | Дисконтированный поток денежных средств (весовой коэффициент – ZZ) | Долгосрочная ставка инвестиций   | 0                    | 0   |  |
| - Нежилое помещение, расположенное по адресу: г. Москва, р-н Красносельский, пл. Тургеневская, д. 2, общей площадью 65,3 кв. м., состоящее из следующих комнат: этаж 6, помещение XVII комнаты 13,14 | 14 742                 | 0                    | Сравнение с аналогами (весовой коэффициент – 0,5)                  | Цена за единицу площади (руб. / м.кв.)   | 242 114              | 0   |  |
|  |                        |                      |  | Эффект увеличения/уменьшения   | 791 / (791)          | 0 / 0   |  |

Консолидированная финансовая отчетность за 2019 год

| Статья отчета о финансовом положении   | Справедливая стоимость |                      | Методы оценки   | Неподтвержденные данные  |                      | Диапазон значений (средневзвешенное значение) |  |
|--|------------------------|----------------------|---|--|----------------------|---|--|
|  | 31 декабря 2019 года   | 31 декабря 2018 года |   | 31 декабря 2019 года   | 31 декабря 2018 года |   |  |
|  |                        |                      |   | цены за единицу площади на 5% на справедливую стоимость объекта, тыс. руб.                       |                      |   |  |
|  |                        |                      | Дисконтированный поток денежных средств (весовой коэффициент – 0,5) |  |                      |   |  |
|  | 27 493                 | 0                    |   | Ставка арендной платы (руб./кв.м./год) без НДС   | 25 606               | 0   |  |
|  |                        |                      |   | Ставка капитализации, %  | 9,5%                 | 0   |  |
|  |                        |                      |   | увеличения/уменьшения ставки арендной платы на 5% на справедливую стоимость объекта, тыс. руб.   | 724 / (724)          | 0 / 0   |  |
| - Жилое помещение (квартира), расположенное по адресу: Россия, г. Москва, ул. Остафьевская, д. 58, корп. 2, кв. 2, общей площадью 353,00 кв. м |                        |                      | Сравнение с аналогами (весовой коэффициент – 0,5)                   |  |                      |   |  |
|  |                        |                      |   | Цена за единицу площади (руб. / м.кв.)   | 77 883               | 0   |  |
|  |                        |                      |   | увеличения/уменьшения цены за единицу площади на 5% на справедливую стоимость объекта, тыс. руб. | 1 375 / (1 375)      | 0 / 0   |  |
| Основные средства  |                        |                      |   |  |                      |   |  |
| - объект недвижимости (г. Москва,  | 441 719                | 445 128              |   |  |                      |   |  |

| Статья отчета о финансовом положении    | Справедливая стоимость |                      | Методы оценки  | Неполтвержденные данные   | Диапазон значений (средневзвешенное значение) |                      |
|---|------------------------|----------------------|--|---|---|----------------------|
|   | 31 декабря 2019 года   | 31 декабря 2018 года |  |   | 31 декабря 2019 года                          | 31 декабря 2018 года |
| Старокаширское шоссе, д. 2, к. 1, с. 1) |                        |                      | Сравнение с аналогами (весовой коэффициент - 0,5)            | Цена за единицу площади (руб. / м. кв.)   | 112 276                                       | 111 372              |
|   |                        |                      |  | Эффект увеличения/уменьшения цены за единицу площади на 5% на справедливую стоимость объекта, тыс. руб. | 24 797 / (24 797)                             | 24 597 / (24 597)    |
|   |                        |                      | Дисконтированные денежные потоки (весовой коэффициент - 0,5) | Ставка арендной платы (руб./кв.м./год) без НДС  | 12 784  | 13 548               |
|   |                        |                      |  | Ставка капитализации, %   | 10,0%   | 10,0%                |
|   |                        |                      |  | Эффект увеличения/уменьшения ставки арендной платы на 5% на справедливую стоимость объекта, тыс. руб.   | 21 699 / (21 699)                             | 23 024 / (23 024)    |

Предполагаемая справедливая стоимость всех финансовых активов и обязательств по состоянию на текущую и предыдущую отчетные даты не отличается существенным образом от их балансовой стоимости.

### **36. Операции со связанными сторонами**

Для целей составления данной консолидированной финансовой отчетности стороны считаются связанными, если одна из них имеет возможность контролировать другую или оказывать существенное влияние при принятии другой стороной финансовых и операционных решений, как изложено в МСФО 24. При рассмотрении всех возможных взаимоотношений со связанными сторонами принимается во внимание содержание таких взаимоотношений, а не только их юридическая форма.

В ходе своей обычной деятельности Банк проводит операции со своими основными участниками, руководителями, а также с другими связанными сторонами. В таблицах ниже приведены данные об остатках на конец отчетного периода, отраженные в консолидированном отчете о финансовом положении, статьи доходов и расходов за отчетный период по операциям со связанными сторонами.

По состоянию на отчетную дату и за отчетный период:

|   | Акционеры   |                  | Ключевой управленческий персонал Банка |                  | Члены Совета директоров |                  | Дочерние организации |                  | Прочие      |                  | Всего       |             |
|---|-------------|------------------|--|------------------|-------------------------|------------------|----------------------|------------------|-------------|------------------|-------------|-------------|
|   | тыс. рублей | Средняя % ставка | тыс. рублей                            | Средняя % ставка | тыс. рублей             | Средняя % ставка | тыс. рублей          | Средняя % ставка | тыс. рублей | Средняя % ставка | тыс. рублей | тыс. рублей |
| <b>Отчет о финансовом положении</b>                   |             |                  |  |                  |                         |                  |                      |                  |             |                  |             |             |
| <b>АКТИВЫ</b>   |             |                  |  |                  |                         |                  |                      |                  |             |                  |             |             |
| Кредиты клиентам                                      |             |                  |  |                  |                         |                  |                      |                  |             |                  |             |             |
| - в российских рублях:                                |             |                  |  |                  |                         |                  |                      |                  |             |                  |             |             |
| основной долг   | 0           | X                | 18 804                                 | 11,41%           | 0                       | X                | 0                    | X                | 468 432     | 13,16%           | 487 236     |             |
| оценочный резерв под убытки                           | 0           |                  | (812)                                  |                  | 0                       |                  | 0                    |                  | (34 384)    |                  | (35 196)    |             |
| - в евро:   |             |                  |  |                  |                         |                  |                      |                  |             |                  |             |             |
| основной долг   | 0           | X                | 0                                      | X                | 0                       | X                | 0                    | X                | 42          | 15,63%           | 42          |             |
| оценочный резерв под убытки                           | 0           |                  | 0                                      |                  | 0                       |                  | 0                    |                  | (10)        |                  | (10)        |             |
| <b>ОБЯЗАТЕЛЬСТВА</b>                                  |             |                  |  |                  |                         |                  |                      |                  |             |                  |             |             |
| Средства клиентов                                     |             |                  |  |                  |                         |                  |                      |                  |             |                  |             |             |
| Текущие счета   | 772 317     | 0,00%            | 3 466                                  | 0,00%            | 0                       | X                | 0                    | X                | 1 502 363   | 0,00%            | 2 278 146   |             |
| Срочные депозиты                                      | 132 413     | 6,70%            | 5 670                                  | 7,18%            | 0                       | X                | 0                    | X                | 5 226       | 7,14%            | 143 309     |             |
| - в российских рублях                                 | 19 034      | 3,04%            | 0                                      | X                | 0                       | X                | 0                    | X                | 0           | X                | 19 034      |             |
| - в долларах США                                      | 0           | X                | 0                                      | X                | 0                       | X                | 0                    | X                | 631         | 0,16%            | 631         |             |
| - в евро  |             |                  |  |                  |                         |                  |                      |                  |             |                  |             |             |
| Выпущенные долговые ценные бумаги                     | 0           | X                | 0                                      | X                | 0                       | X                | 0                    | X                | 8 133       | 4,27%            | 8 133       |             |
| - в российских рублях                                 |             |                  |  |                  |                         |                  |                      |                  |             |                  |             |             |
| Субординированные займы:                              |             |                  |  |                  |                         |                  |                      |                  |             |                  |             |             |
| - в российских рублях                                 | 0           | X                | 0                                      | X                | 0                       | X                | 0                    | X                | 966 733     | 12,57%           | 966 733     |             |
| Статьи, не признанные в отчете о финансовом положении | 4 030       |                  | 4 966                                  |                  | 0                       |                  | 0                    |                  | 487 614     |                  | 496 610     |             |
| Неиспользованные                                      |             |                  |  |                  |                         |                  |                      |                  |             |                  |             |             |

Консолидированная финансовая отчетность за 2019 год

|   | Акционеры   |                  | Ключевой управленческий персонал Банка |                  | Члены Совета директоров |                  | Дочерние организации |                  | Прочие      |                  | Всего       |             |
|---|-------------|------------------|--|------------------|-------------------------|------------------|----------------------|------------------|-------------|------------------|-------------|-------------|
|   | тыс. рублей | Средняя % ставка | тыс. рублей                            | Средняя % ставка | тыс. рублей             | Средняя % ставка | тыс. рублей          | Средняя % ставка | тыс. рублей | Средняя % ставка | тыс. рублей | тыс. рублей |
| кредитные линии   |             |                  |  |                  |                         |                  |                      |                  |             |                  |             |             |
| Гарантии выданные   | 0           |                  | 0                                      |                  | 0                       |                  | 0                    |                  | 65 146      |                  |             | 65 146      |
| <b>Прибыль или убыток</b>                                     |             |                  |  |                  |                         |                  |                      |                  |             |                  |             |             |
| Процентные доходы   | 1           |                  | 2 009                                  |                  | 0                       |                  | 0                    |                  | 28 922      |                  |             | 30 931      |
| Процентные расходы  | (5 349)     |                  | (727)                                  |                  | 0                       |                  | 0                    |                  | (261 154)   |                  |             | (267 230)   |
| Изменение оценочного резерва под убытки кредитного портфеля   | 54          |                  | (646)                                  |                  | 0                       |                  | 0                    |                  | (21 663)    |                  |             | (22 255)    |
| Доходы за вычетом расходов по операциям с иностранной валютой | 13 156      |                  | 149                                    |                  | 0                       |                  | 0                    |                  | 8 179       |                  |             | 21 484      |
| Коммиссионные доходы  | 1 364       |                  | 80                                     |                  | 0                       |                  | 0                    |                  | 7 114       |                  |             | 8 558       |
| Прочие доходы   | 0           |                  | 4                                      |                  | 0                       |                  | 0                    |                  | 50          |                  |             | 54          |
| Прочие расходы  | (5 659)     |                  | (7 357)                                |                  | 0                       |                  | 0                    |                  | (12 436)    |                  |             | (25 452)    |
| Выплаченные вознаграждения                                    | 0           |                  | (50 657)                               |                  | (9 615)                 |                  | 0                    |                  | 0           |                  |             | (60 272)    |

По состоянию на предыдущую отчетную дату и за предыдущий отчетный период:

Ключевой управленческий персонал

|  | Акционеры   |                  | Банка       |                  | Прочие      |                  | Всего       |             |
|--|-------------|------------------|-------------|------------------|-------------|------------------|-------------|-------------|
|  | тыс. рублей | Средняя % ставка | тыс. рублей | Средняя % ставка | тыс. рублей | Средняя % ставка | тыс. рублей | тыс. рублей |
| <b>Отчет о финансовом положении</b>  |             |                  |             |                  |             |                  |             |             |
| <b>АКТИВЫ</b>  |             |                  |             |                  |             |                  |             |             |
| Кредиты клиентам   |             |                  |             |                  |             |                  |             |             |
| - в российских рублях:   |             |                  |             |                  |             |                  |             |             |
| основной долг  | 503         | 12,03%           | 2 913       | 12,70%           | 87 442      | 15,13%           | 90 858      |             |
| резерв под обесценение   | (54)        |                  | (166)       |                  | (12 731)    |                  | (12 951)    |             |
| <b>ОБЯЗАТЕЛЬСТВА</b>   |             |                  |             |                  |             |                  |             |             |
| Средства клиентов  |             |                  |             |                  |             |                  |             |             |
| Текущие счета  | 256 235     | 0,00%            | 8 277       | 0,00%            | 1 926 982   | 0,00%            | 2 191 494   |             |
| Срочные депозиты   |             |                  |             |                  |             |                  |             |             |
| - в российских рублях  | 1 367 806   | 5,56%            | 14 865      | 7,02%            | 67 109      | 8,01%            | 1 449 780   |             |
| - в долларах США   | 30 278      | 3,04%            | 0           | X                | 0           | X                | 30 278      |             |
| - в евро   | 524 439     | 0,00%            | 0           | X                | 723         | 0,14%            | 525 162     |             |
| Субординированная задолженность  |             |                  |             |                  |             |                  |             |             |
| - в российских рублях  | 0           | X                | 0           | X                | 1 579 228   | 12,56%           | 1 579 228   |             |
| <b>Статьи, непризнанные в отчете о финансовом положении</b>                        |             |                  |             |                  |             |                  |             |             |
| Неиспользованные кредитные линии   | 19 654      |                  | 5 419       |                  | 64 589      |                  | 89 662      |             |
| <b>Прибыль или убыток</b>  |             |                  |             |                  |             |                  |             |             |
| Процентные доходы  | 2           |                  | 881         |                  | 124 259     |                  | 125 142     |             |
| Процентные расходы   | (220 420)   |                  | (842)       |                  | (315 018)   |                  | (536 280)   |             |
| Изменение резерва под обесценение (изменение сумм обесценения) кредитного портфеля | (54)        |                  | 1 226       |                  | 30 841      |                  | 32 013      |             |
| Доходы за вычетом расходов по операциям с иностранной валютой                      | 2 400       |                  | 158         |                  | 8 466       |                  | 11 024      |             |
| Комиссионные доходы  | 195         |                  | 7           |                  | 49          |                  | 251         |             |
| Прочие доходы  | 0           |                  | 0           |                  | 78          |                  | 78          |             |
| Прочие расходы   | (33)        |                  | (1 594)     |                  | 0           |                  | (1 627)     |             |
| Выплаченные вознаграждения   | 0           |                  | (48 769)    |                  | 0           |                  | (54 389)    |             |

*Примечания к консолидированной финансовой отчетности (в тысячах рублей)*

В отчетном периоде и периоде, предшествовавшем отчетному, связанным лицам было выплачено вознаграждение в следующих суммах:

|   | 2019 год | 2018 год |
|---|----------|----------|
| Данные о сумме выплаченного вознаграждения                            | 51 082   | 45 983   |
| Страховые взносы, исчисленные в отношении выплаченного вознаграждения | 9 190    | 8 406    |

**37. События после отчетной даты**

В период после отчетной даты до даты утверждения настоящей финансовой отчетности не происходило событий, признаваемых как события после отчетной даты.

01.04.2020 года Банк вышел из платежной системы UnionPay (CUP).

**38. Учетные оценки и суждения, принятые при применении учетной политики**

Группа осуществляет оценки и допущения, влияющие на признанные суммы активов и обязательств в течение следующего финансового года. Оценки и суждения принимаются и основываются на историческом опыте и других факторах, включая ожидания будущих событий, возникновение которых допустимо при определенных обстоятельствах.

**Убытки от обесценения по финансовым активам.** Для подготовки годовой консолидированной финансовой отчетности Руководством Группы внедрен процесс расчета оценочных значений, включающий систему внутреннего контроля. К упомянутым процессам относятся выбор соответствующей учетной политики и определение процедур оценки, включая модель и методы расчета и оценки. Структурированный подход к расчету оценочных значений базируется на понимании деятельности Группы, в том числе результатах реализации бизнес-стратегии, накопленного опыта подготовки годовой финансовой отчетности в предыдущие периоды, использовании, как правило, наблюдаемых исходных параметров. При расчете оценочных значений Руководством выявляются значимые данные и допущения, способные повлиять на оценочные значения, проводится регулярный анализ факторов неопределенности, которые впоследствии могут влиять на расчет оценочных значений. К некоторым допущениям рассчитанные оценочные значения традиционно проявляют особую чувствительность. Это, связано, в первую очередь, с тем, что общепринятая методология расчета ожидаемых кредитных убытков включает такие элементы, как вероятность дефолта контрагента, уровень потерь при дефолте, величину, подверженную риску дефолта, которые являются прогнозными. Основными источниками неопределенности, связанными с расчетными оценками по состоянию на 1 января 2020 года, способными привести к необходимости корректировки балансовой стоимости активов и обязательств являются: появление новой информации в отношении финансового положения контрагентов (заемщиков, эмитентов, инвесторов и т.д.), неизвестной на дату составления настоящей годовой консолидированной финансовой отчетности, иные непредвиденные обстоятельства в деятельности контрагентов, способные повлиять на ранее запланированные будущие денежные потоки, участвующие в расчете оценочных значений, вынужденное изменение условий размещения/привлечения финансовых инструментов, связанных с макроэкономическими условиями ведения бизнеса. На дату составления настоящей годовой консолидированной финансовой отчетности спрогнозировать влияние на показатели статей отчетности, в том числе характеризующих величину собственных средств (капитала) и финансового результата, вероятной реализации факторов неопределенности не представляется возможным.

**Справедливая стоимость производных финансовых инструментов.** Справедливая стоимость финансовых инструментов, не котирующихся на активных рынках, определяется с использованием техник оценки. При использовании техник



Примечания к консолидированной финансовой отчетности (в тысячах рублей)

оценки (например, моделей), они периодически пересматриваются квалифицированным персоналом. Все модели подлежат сертификации при введении в использование, и модели проверяются для обеспечения отражения действующих данных и сопоставимых рыночных цен. В целях практичности модели используют только фактические данные, однако такие риски как кредитный (собственный, и встречной стороны), изменчивость в динамике и корреляции требуют осуществления оценки руководством. Изменения в допущениях по этим факторам могут повлиять на признанную справедливую стоимость финансовых инструментов.

Заместитель Председателя Правления


(Савиных М.Ю.)

Главный бухгалтер

(Аляутдинов Ф.А.)

Утвержден Советом директоров Банка «27» апреля 2020 г.



ПРОШУРУВАНО, ПРОШУМЕРОВАНО И  
СКРЕПЛЕНО ПЕЧАТЬЮ 122 ЛИСТ   
Исполнительный директор  
Департамента банковского аудита  
ООО «КБК»  
Ельчицина Т.В.

