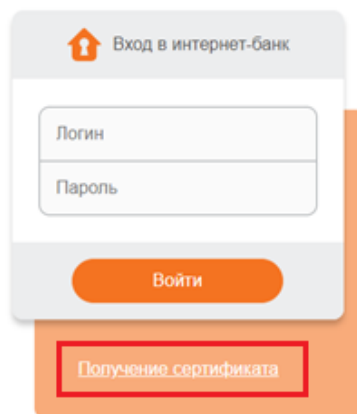


1. Запрос сертификата

Вы получили в Банке конверт с Рутокеном (Комплект №1). Перед началом работы необходимо запросить сертификат.

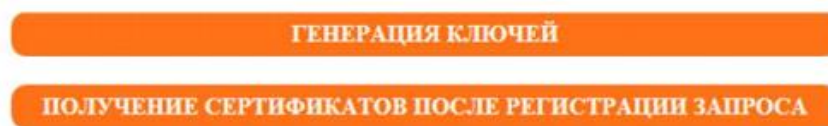
Для запроса сертификата необходимо:

1. На странице входа под формой ввода логина и пароля нажать «Получение сертификата»



2. В новой закладке интернет-браузера откроется страница, где необходимо выбрать [«Создание запроса для регистрации нового ключа»](#):

3. В новой закладке интернет-браузера откроется страница формирования запроса на сертификат, где необходимо выбрать «Генерация ключей»:



4. Установить Рутокен в компьютер. В появившейся форме заполнить все обязательные поля и «Сформировать запрос»



Поля заполняются строго в соответствии с Уставом организации. Указывается сокращенное наименование организации.

ИНН юридических лиц вводится с лидирующими нулями, как в примере.

Пример заполнения для Юридического лица

ипб банк основан в 1973 году

ФОРМИРОВАНИЕ ЗАПРОСА НА СЕРТИФИКАТ

Для генерации криптографических ключей и формирования запроса на сертификат заполните поля формы:
Поля, помеченные *, обязательны к заполнению.

Сведения о владельце сертификата

* Фамилия Имя Отчество (CommonName): Елохин Петр Петрович
 * Организация (OrganizationName): ООО "Елохин"
 * Должность (Title): Ген. директор
 * ИНН (INN): 007724096412
 Адрес электронной почты (EmailAddress): key@ipb.ru
 * Страна (CountryName): RU
 * Город (LocalityName): Москва

* Каталог ключевого носителя: Рутокен 01J11 | |

Файл ключа электронной подписи: Рутокен 01J11 | |

Алгоритм: ГОСТ Р 34.10-2012, 256 бит

Размер ключа: 256 мин: 256 | Стандартные размеры ключа: 256

Внимание !!! Поле ИНН для ИП содержит 12 знаков, для Юр. лиц добавляются лидирующие нули. Пример:007724096412.

Пример заполнения для ИП

ипб банк основан в 1973 году

ФОРМИРОВАНИЕ ЗАПРОСА НА СЕРТИФИКАТ

Для генерации криптографических ключей и формирования запроса на сертификат заполните поля формы:
Поля, помеченные *, обязательны к заполнению.

Сведения о владельце сертификата

* Фамилия Имя Отчество (CommonName): Елохин Петр Петрович
 * Организация (OrganizationName): ИП Елохин Петр Петрович
 * Должность (Title): Индивидуальный предприниматель
 * ИНН (INN): 772409641215
 Адрес электронной почты (EmailAddress): key@ipb.ru
 * Страна (CountryName): RU
 * Город (LocalityName): Москва

* Каталог ключевого носителя: Рутокен 01J11 | |

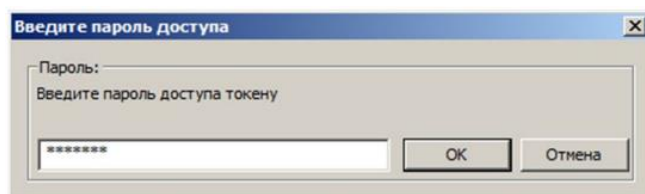
Файл ключа электронной подписи: Рутокен 01J11 | |

Алгоритм: ГОСТ Р 34.10-2012, 256 бит

Размер ключа: 256 мин: 256 | Стандартные размеры ключа: 256

Внимание !!! Поле ИНН для ИП содержит 12 знаков, для Юр. лиц добавляются лидирующие нули. Пример:007724096412.

Необходимо ввести PIN-код Рутокена (Комплект №1)



5. После завершения формирования запроса:

5.1. Необходимо распечатать в 2-х экземплярах и предоставить подписанный оригинал Запроса на выпуск сертификата в отделение Банка по месту обслуживания организации;

5.2. Нажмите на кнопку «Распечатать».

Для получения сертификата, Вам необходимо распечатать в 2-х экземплярах и предоставить в Банк подписанный оригинал Запроса на выпуск сертификата

Распечатать

ЗАПРОС
на выпуск сертификата открытого ключа НЭП
в «ИНТЕРПРОГРЕССБАНК» (Акционерное общество)

Certificate Request:
Data:
Version: 0 (0x0)

5.3. Сохранить/записать регистрационный номер запроса.

Ваш запрос зарегистрирован в Удостоверяющем Центре "Notary-PRO"!

РЕГИСТРАЦИОННЫЙ НОМЕР ВАШЕГО ЗАПРОСА:

r2012992631701413222631

Просьба сохранить регистрационный номер Запроса для Получения сертификатов.
Вы можете получить свой сертификат после обработки Запроса Банком.

г. Москва, Старокаширское шоссе, дом 2, корпус 1, строение 1. Телефон: +7 (495) 411-00-00 Факс: +7 (499) 613-92-09 E-mail: key
Официальный сайт Банк ИПБ (АО) www.ipb.ru

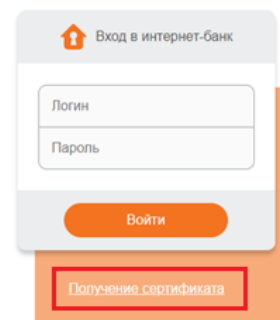
2. Получение и сохранение сертификата

По готовности сертификата необходимо:

1. На странице входа под формой ввода логина и пароля нажать «Получение сертификата»

2. В новой закладке интернет-браузера откроется страница, где необходимо выбрать и «Получение сертификата (после создания запроса для регистрации)»

3. В новой закладке интернет-браузера откроется страница формирования запроса на сертификат, где необходимо выбрать «Получение сертификатов после регистрации запроса»



ГЕНЕРАЦИЯ КЛЮЧЕЙ

ПОЛУЧЕНИЕ СЕРТИФИКАТОВ ПОСЛЕ РЕГИСТРАЦИИ ЗАПРОСА

4. Указать регистрационный номер Вашего запроса, который был сохранен ранее, и нажать «Получить сертификат»

ПОЛУЧЕНИЕ СЕРТИФИКАТОВ

Укажите регистрационный номер,
присвоенный Вашему запросу

5. В строке «Ваш сертификат» активируйте «Установить»

.ипб банк основан
в 1973 году

Ваш запрос сертифицирован!

Скопируйте в файловую систему файл Вашего сертификата
и файлы сертификатов Сертификационных Авторитетов (сертификационную цепочку).

Имена файлов и каталогов на Рутокен S и eToken должны задаваться только шестнадцатиричными символами (цифры от 0 до 9 и буквы a, b, c, d, e, f) и иметь длину не более 4 символов. Расширения для файлов и каталогов не предусмотрены.

Ваш сертификат

Сертификат CA1

Текущий Список Отозванных Сертификатов

115201, г. Москва, Старокаширское шоссе, дом 2, корпус 1, строение 1. Телефон: +7 (495) 411-00-00 Факс: +7 (499) 613-92-00 E-mail: key@ipb.ru

Официальный сайт Банк ИПБ (АО) www.ipb.ru

6. Сохраните сертификат на носитель

.ипб банк основан
в 1973 году

Ваш запрос сертифицирован!

Скопируйте в файловую систему файл Вашего сертификата
и файлы сертификатов Сертификационных Авторитетов (сертификационную цепочку).

Имена файлов и каталогов на Рутокен S и eToken должны задаваться только шестнадцатиричными символами (цифры от 0 до 9 и буквы a, b, c, d, e, f) и иметь длину не более 4 символов. Расширения для файлов и каталогов не предусмотрены.

Ваш сертификат

Файл сертификата

Рутокен S(e)

Сертификат CA1

Текущий Список Отозванных Сертификатов

115201, г. Москва, Старокаширское шоссе дом 2, корпус 1, строение 1. Телефон: +7 (495) 411-00-00 Факс: +7 (499) 613-92-00 E-mail: key@ipb.ru

Официальный сайт Банк ИПБ (АО) www.ipb.ru

7. Необходимо ввести PIN-код носителя (Комплект №1)