

**Промежуточная сокращенная
консолидированная финансовая
отчетность**

**группы
«ИНТЕРПРОГРЕССБАНК»
(Акционерное общество)**

Группа Банка ИПБ (АО)

за девять месяцев, завершившихся 30 сентября 2019 года

Оглавление

ПРОМЕЖУТОЧНЫЙ КОНСОЛИДИРОВАННЫЙ ОТЧЕТ О ФИНАНСОВОМ ПОЛОЖЕНИИ ЗА 30 СЕНТЯБРЯ 2019 ГОДА.....	4
ПРОМЕЖУТОЧНЫЙ КОНСОЛИДИРОВАННЫЙ ОТЧЕТ О ПРИБЫЛИ ИЛИ УБЫТКЕ И ПРОЧЕМ СОВОКУПНОМ ДОХОДЕ ЗА ДЕВЯТЬ МЕСЯЦЕВ, ЗАВЕРШИВШИХСЯ 30 СЕНТЯБРЯ 2019 ГОДА.....	5
ПРОМЕЖУТОЧНЫЙ КОНСОЛИДИРОВАННЫЙ ОТЧЕТ ОБ ИЗМЕНЕНИЯХ В СОБСТВЕННОМ КАПИТАЛЕ ЗА ДЕВЯТЬ МЕСЯЦЕВ, ЗАВЕРШИВШИХСЯ 30 СЕНТЯБРЯ 2019 ГОДА.....	7
ПРОМЕЖУТОЧНЫЙ КОНСОЛИДИРОВАННЫЙ ОТЧЕТ О ДВИЖЕНИИ ДЕНЕЖНЫХ СРЕДСТВ ЗА ДЕВЯТЬ МЕСЯЦЕВ, ЗАВЕРШИВШИХСЯ 30 СЕНТЯБРЯ 2019 ГОДА	8
ПРИМЕЧАНИЯ К ПРОМЕЖУТОЧНОЙ СОКРАЩЕННОЙ КОНСОЛИДИРОВАННОЙ ФИНАНСОВОЙ ОТЧЕТНОСТИ ЗА ДЕВЯТЬ МЕСЯЦЕВ, ЗАВЕРШИВШИХСЯ 30 СЕНТЯБРЯ 2019 ГОДА	10
1. Основная деятельность Группы.....	10
2. Экономическая среда, в которой Группа осуществляет свою деятельность	13
3. Основы представления отчетности	14
4. Принципы учетной политики.....	14
4.1. Переход на новые или пересмотренные стандарты и интерпретации	14
5. ДЕНЕЖНЫЕ СРЕДСТВА И ИХ ЭКВИВАЛЕНТЫ.....	15
6. ОБЯЗАТЕЛЬНЫЕ РЕЗЕРВЫ НА СЧЕТАХ В БАНКЕ РОССИИ.....	16
7. ФИНАНСОВЫЕ АКТИВЫ, ОЦЕНИВАЕМЫЕ ПО СПРАВЕДЛИВОЙ СТОИМОСТИ ЧЕРЕЗ ПРИБЫЛЬ ИЛИ УБЫТОК	16
8. СРЕДСТВА В ДРУГИХ БАНКАХ.....	16
9. КРЕДИТЫ КЛИЕНТАМ.....	17
10. ИНВЕСТИЦИОННАЯ НЕДВИЖИМОСТЬ.....	18
11. ОСНОВНЫЕ СРЕДСТВА.....	18
12. ПРОЧЕЕ ФИНАНСОВЫЕ АКТИВЫ	19
13. ПРОЧЕЕ НЕФИНАНСОВЫЕ АКТИВЫ.....	20
14. СРЕДСТВА ДРУГИХ БАНКОВ.....	20
15. СРЕДСТВА КЛИЕНТОВ.....	20
16. ФИНАНСОВЫЕ ОБЯЗАТЕЛЬСТВА, ОЦЕНИВАЕМЫЕ ПО СПРАВЕДЛИВОЙ СТОИМОСТИ ЧЕРЕЗ ПРИБЫЛЬ ИЛИ УБЫТОК	21
17. ВЫПУЩЕННЫЕ ДОЛГОВЫЕ ЦЕННЫЕ БУМАГИ.....	21
18. СУБОРДИНИРОВАННАЯ ЗАДОЛЖЕННОСТЬ.....	21
19. ПРОЧЕЕ НЕФИНАНСОВЫЕ ОБЯЗАТЕЛЬСТВА.....	22
20. УСТАВНЫЙ КАПИТАЛ И ЭМИССИОННЫЙ ДОХОД	22
21. ПРОЦЕНТНЫЕ ДОХОДЫ И РАСХОДЫ.....	22
22. КОМИССИОННЫЕ ДОХОДЫ И РАСХОДЫ.....	23
23. ПРОЧЕЕ ОПЕРАЦИОННЫЕ ДОХОДЫ.....	24
24. АДМИНИСТРАТИВНЫЕ И ПРОЧЕЕ ОПЕРАЦИОННЫЕ РАСХОДЫ.....	24
25. УПРАВЛЕНИЕ ФИНАНСОВЫМИ РИСКАМИ.....	24
26. УПРАВЛЕНИЕ КАПИТАЛОМ	25

27.	УСЛОВНЫЕ ОБЯЗАТЕЛЬСТВА И ПРОИЗВОДНЫЕ ФИНАНСОВЫЕ ИНСТРУМЕНТЫ	25
28.	ОПЕРАЦИИ СО СВЯЗАННЫМИ СТОРОНАМИ	26
29.	СОБЫТИЯ ПОСЛЕ ОТЧЕТНОЙ ДАТЫ.....	26
	УЧЕТНЫЕ ОЦЕНКИ И СУЖДЕНИЯ, ПРИНЯТЫЕ ПРИ ПРИМЕНЕНИИ УЧЕТНОЙ ПОЛИТИКИ	26

ПРОМЕЖУТОЧНЫЙ КОНСОЛИДИРОВАННЫЙ ОТЧЕТ О ФИНАНСОВОМ
ПОЛОЖЕНИИ ЗА 30 СЕНТЯБРЯ 2019 ГОДА

	Приме- чание	30 сентября 2019 года (неаудировано)	31 декабря 2018 года
Активы			
Денежные средства и их эквиваленты		2 736 092	3 210 124
Обязательные резервы на счетах в Банке России		210 734	244 064
Финансовые активы, оцениваемые по справедливой стоимости через прибыль или убыток		3 088 688	7 923 130
Средства в других банках		7 644 829	5 676 717
Кредиты клиентам		17 177 585	20 127 455
Инвестиционная недвижимость		67 321	67 321
Основные средства		612 307	531 296
Нематериальные активы		28 243	30 116
Текущие активы по налогу на прибыль		0	70 222
Отложенные активы по налогу на прибыль		27 543	4 566
Прочие финансовые активы		50 685	57 494
Прочие нефинансовые активы		22 758	26 402
Прочие внеоборотные активы		195 544	150 282
Итого активов		31 862 329	38 119 189
Обязательства			
Средства других банков		0	3 546 457
Средства клиентов		25 009 073	27 668 070
Финансовые обязательства, оцениваемые по справедливой стоимости через прибыль или убыток		9	1 073
Выпущенные долговые ценные бумаги		209 434	421 519
Текущие обязательства по налогу на прибыль		0	0
Отложенные обязательства по налогу на прибыль		74 046	107 388
Прочие финансовые обязательства		96 197	77 665
Резервы		35 575	91 368
Прочие нефинансовые обязательства		109 908	136 386
Субординированные займы		1 628 000	2 129 919
Итого обязательств		2 7162 242	34 179 845
Собственный капитал (дефицит собственного капитала)			
Уставный капитал		2 108 728	2 108 728
Средства, внесенные акционерами/участниками на пополнение чистых активов		499 950	499 950
Фонд переоценки основных средств		411 288	411 288
Нераспределенная прибыль (накопленный дефицит)		1 680 121	919 378
Итого собственного капитала (дефицита собственного капитала)		4 700 087	3 939 344
Итого обязательств и собственного капитала (дефицита собственного капитала)		31 862 329	38 119 189


Заместитель Председателя Правления

(Савиных М.Ю.)

Главный бухгалтер

(Аляутдинов Ф.А.)

Утвержден «29» ноября 2019 г.




**ПРОМЕЖУТОЧНЫЙ КОНСОЛИДИРОВАННЫЙ ОТЧЕТ О ПРИБЫЛИ ИЛИ УБЫТКЕ И
ПРОЧЕМ СОВОКУПНОМ ДОХОДЕ ЗА ДЕВЯТЬ МЕСЯЦЕВ, ЗАВЕРШИВШИХСЯ
30 СЕНТЯБРЯ 2019 ГОДА**

	Приме- чание	30 сентября 2019 года (неаудировано)	30 сентября 2018 года
Процентные доходы		2 854 429	3 040 294
Процентные расходы		(1 203 318)	(1 360 362)
Чистые процентные доходы (чистые процентные расходы)		1 651 111	1 679 932
Изменение оценочного резерва под убытки по средствам в других банках и кредитам клиентам		(97 245)	(434 146)
Чистые процентные доходы после создания оценочного резерва под убытки по средствам в других банках и кредитам клиентам		1 553 866	1 245 786
Доходы за вычетом расходов (расходы за вычетом доходов) по операциям с финансовыми активами, оцениваемыми по справедливой стоимости через прибыль или убыток		235 660	(3 071)
Доходы за вычетом расходов (расходы за вычетом доходов) по операциям с финансовыми активами, удерживаемыми до погашения		0	20
Доходы за вычетом расходов (расходы за вычетом доходов) по операциям с финансовыми активами, оцениваемыми по справедливой стоимости через прочий совокупный доход		(2)	57 277
Доходы за вычетом расходов по операциям с иностранной валютой		44 607	(25 559)
Доходы за вычетом расходов (расходы за вычетом доходов) от переоценки иностранной валюты		(130 001)	105 584
Комиссионные доходы		380 091	368 779
Комиссионные расходы		(147 668)	(130 326)
Чистые непроцентные доходы		382 687	372 664
Дивиденды		14 497	13 931
Доходы (расходы) от прекращения признания финансовых активов, оцениваемых по амортизированной стоимости		4 675	64 000
Прочие операционные доходы		20 900	14 383
Операционные доходы		40 072	92 314
Чистые доходы (расходы)		1 972 745	1 710 764
Изменение резерва по прочим потерям		129 305	121 222
Административные и прочие операционные расходы		(1 105 442)	(1 014 014)
Доходы за вычетом расходов по инвестиционной недвижимости		4 035	4 315
Операционные доходы (расходы)		(1 000 647)	(888 477)
Доля в прибыли (убытке) ассоциированных и совместных предприятий (организаций), учитываемая с использованием метода долевого участия			
Прибыль (Убыток) до налогообложения		927 132	822 287
Расходы (возмещение) по налогу на прибыль		(239 904)	(172 477)
Прибыль (убыток) после налогообложения		760 743	649 810
Прибыль (убыток) после налогообложения, относящаяся (относящийся) к: собственникам кредитной организации неконтрольным долям владения			
Прочий совокупный доход, подлежащий переклассификации в состав прибыли или убытка в последующих периодах:			
Изменение фонда переоценки долговых финансовых активов, оцениваемых по справедливой стоимости через прочий совокупный доход		0	(28 778)
Отложенный налог на прибыль, относящийся к компонентам прочего совокупного дохода		0	4 106
Чистый прочий совокупный доход, подлежащий		0	(24 672)

*Промежуточный консолидированный отчет о прибыли или убытке и прочем совокупном доходе
(в тысячах рублей)*


	Приме- чанне	30 сентября 2019 года (неаудировано)	30 сентября 2018 года
переклассификации в состав прибыли или убытка в последующих периодах			
Прочий совокупный доход, не подлежащий переклассификации в состав прибыли или убытка в последующих периодах:			
Изменение фонда переоценки основных средств		102 822	661
Изменение фонда переоценки долевых финансовых активов, оцениваемых по справедливой стоимости через прочий совокупный доход		0	12 014
Отложенный налог на прибыль, относящийся к компонентам прочего совокупного дохода		(102 822)	(4 237)
Чистый прочий совокупный доход, не подлежащий переклассификации в состав прибыли или убытка в последующих периодах		0	8 438
Итого совокупный доход за отчетный период		760 743	633 575

Заместитель Председателя Правления



(Савиных М.Ю.)

Главный бухгалтер




(Аляутдинов Ф.А.)

Утвержден «29» ноября 2019 г.

**ПРОМЕЖУТОЧНЫЙ КОНСОЛИДИРОВАННЫЙ ОТЧЕТ ОБ ИЗМЕНЕНИЯХ В
СОБСТВЕННОМ КАПИТАЛЕ ЗА ДЕВЯТЬ МЕСЯЦЕВ, ЗАВЕРШИВШИХСЯ
30 СЕНТЯБРЯ 2019 ГОДА**


	Уставный капитал	Средства, внесенные акционерами/участниками на пополнение чистых активов	Фонд переоценки основных средств	Фонд переоценки по справедливой стоимости финансовых активов, оцениваемых по справедливой стоимости через прочий совокупный доход	Нераспределенная прибыль (накопленный дефицит)	Итого собственного капитала (дефицита собственного капитала)
Остаток на 31 декабря 2017 года	2 108 728	499 950	473 166	21 616	451 212	3 554 672
Применение МСФО (IFRS) 9	0	0	0	7 882	(15 219)	(7 337)
Остаток на 1 января 2018 года	2 108 728	499 950	473 166	29 498	435 993	3 547 335
Совокупный доход за период	0	0	661	29 565	822 287	793 243
Налог на прибыль, относящийся к компонентам совокупных доходов, признанных за период	0	0	(132)	0	(172 477)	(172 609)
Увеличение номинальной стоимости долей за счет нераспределенной прибыли прошлых лет	0	0	0	(19 633)	19 633	0
Остаток на 30 сентября 2018 года	2 108 728	499 950	473 695	(11 958)	1 090 217	4 160 632
Остаток на 1 января 2019 года	2 108 728	499 950	411 288	0	919 378	3 939 344
Совокупный доход за период	0	0	102 822	0	1 000 647	1 103 469
Налог на прибыль, относящийся к компонентам совокупных доходов, признанных за период	0	0	(102 822)	0	(239 904)	(342 726)
Остаток на 30 сентября 2019 года (неаудировано)	2 108 728	499 950	411 288	0	1 680 121	4 700 087

Заместитель Председателя Правления



(Савиных М.Ю.)

Главный бухгалтер



(Аляутдинов Ф.А.)

Утвержден «29» ноября 2019 г.


**ПРОМЕЖУТОЧНЫЙ КОНСОЛИДИРОВАННЫЙ ОТЧЕТ О ДВИЖЕНИИ ДЕНЕЖНЫХ
 СРЕДСТВ ЗА ДЕВЯТЬ МЕСЯЦЕВ, ЗАВЕРШИВШИХСЯ 30 СЕНТЯБРЯ 2019 ГОДА**

	30 сентября 2019 года (неаудировано)	30 сентября 2018 года
Денежные средства, полученные от (использованные в) операционной деятельности до изменений в операционных активах и обязательствах, всего,	691 499	901 738
в том числе:		
Проценты полученные	2 909 182	3 079 017
Проценты уплаченные	(1 182 980)	(1 360 362)
Доходы за вычетом расходов по операциям с финансовыми активами - производными финансовыми инструментами	0	(3 071)
Доходы за вычетом расходов по операциям с ценными бумагами, оцениваемыми по справедливой стоимости через прибыль или убыток, имеющимся в наличии для продажи	(24 919)	57 277
Доходы за вычетом расходов по операциям с ценными бумагами, удерживаемыми до погашения	0	(20)
Доходы по операциям с активами, оцениваемыми по амортизированной стоимости	4 675	64 000
Доходы за вычетом расходов по операциям с иностранной валютой	44 607	(25 560)
Доходы по дивидендам	14 497	13 931
Доходы за вычетом расходов по инвестиционной недвижимости	4 037	2 907
Комиссии полученные	376 212	368 779
Комиссии уплаченные	(166 929)	(130 327)
Прочие операционные доходы	40 583	14 383
Уплаченные операционные расходы	(1 087 560)	(1 082 925)
Уплаченный налог на прибыль	(239 904)	(96 291)
Прирост/снижение чистых денежных средств от операционных активов и обязательств, всего,	(1 051 237)	2 108 217
в том числе:		
Чистый (прирост) снижение по обязательным резервам на счетах в Центральном банке Российской Федерации	33 330	7 435
Чистый (прирост) снижение по финансовым активам, отражаемым по справедливой стоимости через прибыль или убыток	4 933 551	0
Чистый (прирост) снижение по средствам в других банках	(1 902 114)	4 928 484
Чистый (прирост) снижение по кредитам клиентам	2 928 512	123 169
Чистый (прирост) снижение по прочим финансовым активам	(19 567)	(19 873)
Чистый (прирост) снижение по прочим нефинансовым активам	(3 791)	(4 287)
Чистый прирост (снижение) по средствам других банков	(3 546 457)	0
Чистый прирост (снижение) по средствам клиентов	(2 736 777)	(1 604 286)
Чистый прирост (снижение) по финансовым обязательствам, оцениваемым по справедливой стоимости через прибыль или убыток	(1 064)	0
Чистый прирост (снижение) от выпуска/погашения долговых ценных бумаг	(217 835)	(950 268)
Чистый прирост (снижение) от привлечения субординированных займов	(501 507)	(371 391)
Чистый прирост (снижение) по прочим финансовым обязательствам	8 960	(26 060)
Чистый прирост (снижение) по прочим нефинансовым обязательствам	(26 478)	25 294
Чистые денежные средства, полученные от/(использованные в) операционной деятельности	(359 740)	3 009 955
Приобретение финансовых активов, относящихся к категории "оцениваемые по справедливой стоимости через прочий совокупный доход"	0	(8 133 092)

группы банка ИПБ (АО)
Промежуточный консолидированный отчет о движении денежных средств
(в тысячах рублей)

Поступления от реализации (и погашения) финансовых активов, относящихся к категории "оцениваемые по справедливой стоимости через прочий совокупный доход"	0	1 745 983
Приобретение ценных бумаг, относящихся к категории "оцениваемые по амортизированной стоимости"	0	(5 331 567)
Поступления от погашения финансовых активов, относящихся к категории "оцениваемые по амортизированной стоимости"	0	5 331 567
Приобретение основных средств, нематериальных активов, материальных запасов	(1 334)	(16 674)
Поступления от реализации основных средств и нематериальных активов	4 075	5 095
Чистые денежные средства, полученные от/(использованные в) инвестиционной деятельности	2 741	(6 398 688)
Выплаченные дивиденды	0	(7 158)
Чистые денежные средства, полученные от/(использованные в) финансовой деятельности	0	(7 158)
Влияние изменений официального курса Банка России на денежные средства и их эквиваленты	(117 035)	74 832
Чистый прирост (снижение) денежных средств и их эквивалентов	(474 032)	(3 321 059)
Денежные средства и их эквиваленты на начало отчетного периода	3 210 124	6 074 600
Денежные средства и их эквиваленты на конец отчетного периода	2 736 092	2 753 541

Заместитель Председателя Правления



(Савиных М.Ю.)

Главный бухгалтер





(Аляутдинов Ф.А.)

Утвержден «29» ноября 2019

**ПРИМЕЧАНИЯ К ПРОМЕЖУТОЧНОЙ СОКРАЩЕННОЙ КОНСОЛИДИРОВАННОЙ
ФИНАНСОВОЙ ОТЧЕТНОСТИ ЗА ДЕВЯТЬ МЕСЯЦЕВ, ЗАВЕРШИВШИХСЯ 30 СЕНТЯБРЯ
2019 ГОДА**

1. Основная деятельность Группы

Представленная консолидированная финансовая отчетность включает финансовую отчетность «ИНТЕРПРОГРЕССБАНК» (Акционерное общество) (далее по тексту – Банк) и финансовую отчетность его дочернего предприятия (далее по тексту при совместном упоминании – «Группа»).

Общие сведения

Наименование кредитной организации	«ИНТЕРПРОГРЕССБАНК» (Акционерное общество) Банк ИПБ (АО) полное фирменное наименование Банка на английском языке: «INTERPROGRESSBANK» (Joint - stock company); Сокращенное фирменное наименование Банка на английском языке: Bank IPB (JSC).
Организационно-правовая форма	Акционерное общество
Дата регистрации в Банке России, регистрационный номер	Зарегистрирован Госбанком РСФСР 26.10.90 г. за № 600
Дата регистрации в Едином государственном реестре, регистрационный номер	13.08.2002г., № 1027739065375
Лицензии на осуществление банковской деятельности	- Лицензия Банка России от 18.09.2015г. № 600 на осуществление банковских операций со средствами юридических лиц в рублях и иностранной валюте. - Лицензия Банка России от 18.09.2015г. № 600 на осуществление банковских операций со средствами физических лиц в рублях и иностранной валюте.
Участие в Системе страхования вкладов	В соответствии с решением Комитета банковского надзора Банка России от 24.02.2005г. Банку выдано Свидетельство о включении в реестр банков – участников системы обязательного страхования вкладов № 700
Лицензии профессионального участника рынка ценных бумаг	Лицензии, выданные Федеральной комиссией по рынку ценных бумаг (ФКЦБ) на осуществление: - брокерской деятельности (№177-02801-100000 от 16.11.2000г.) - дилерской деятельности (№177-02841-010000 от 16.11.2000г.) - депозитарной деятельности (№177-03170-000100 от 04.12.2000г.) Лицензии выданы без ограничения срока действия.
Прочие лицензии	Лицензия ФСБ на осуществление разработки, производства, распространения шифровальных (криптографических) средств, информационных систем и телекоммуникационных систем № ЛСЗ 0006365 от 10.08.2012 г.
Территориальное присутствие	
Головной офис расположен по адресу	115201, г. Москва, Старокаширское шоссе, д.2, корп.1 стр. 1
В структуру кредитной организации входят:	10 Дополнительных офисов, 5 Операционных касс вне кассового узла и 1 Филиал
Структурные подразделения, расположенные в г. Москве	Дополнительный офис «Измайловский» 105187, г. Москва, Измайловское шоссе, д. 71, корп. А
	Дополнительный офис «Гамма» 105613, г. Москва, ш. Измайловское, д. 71, корп. 4Г-Д
	Дополнительный офис «Ленинградский» 125284, г. Москва, Ленинградский проспект, д. 33 А
	Дополнительный офис «Марьино» 109652, г. Москва, ул. Новомарьинская, д. 12/12, корп. 1

	Дополнительный офис «Сириус Парк» 115230, г. Москва, Каширское шоссе, д. 3, корп. 2, стр. 9
	Дополнительный офис «Салют» 119571, г. Москва, Ленинский пр-т, д. 158
	Дополнительный офис «Университетский» 119311, г. Москва, Ломоносовский пр-т, д. 23
	Дополнительный офис «Центральный» 129090, г. Москва, проспект Мира, д. 24, стр. 1
	Дополнительный офис «Лобня» 141730, Московская обл., г. Лобня, ул. Ленина, д. 16, пом. 1
	Операционная касса вне кассового узла «Измайловская» 105187, г. Москва, Измайловское шоссе, д. 71, корп. А
	Операционная касса вне кассового узла «Царицыно» - только для сотрудников и клиентов ОАО «Фирменный Торговый Дом Царицыно» 109235, г. Москва, пр. Проектируемый 4386, д. 10
	Операционная касса вне кассового узла «МИФИ» - только для сотрудников и студентов НИЯУ "МИФИ" 115409, г. Москва, Каширское шоссе, д. 31
	Операционная касса вне кассового узла «Вега» 105187, г. Москва, Измайловское шоссе, д. 71, корп. 3В
	Операционная касса вне кассового узла «Гамма» 105613, г. Москва, ш. Измайловское, д. 71, корп. 4Г-Д
Структурные подразделения, расположенные в иных регионах РФ	Филиал в г. Санкт-Петербург 197022, г. Санкт-Петербург, проспект Медиков, д. 9, лит. Б, пом. 24 Н Дополнительный офис «Московский» 196105, г. Санкт-Петербург, Московский проспект, д. 143, лит. А
Структурные подразделения, расположенные за рубежом РФ	Отсутствуют
Дополнительные сведения	
Сайт	www.ipb.ru
Членство в различных союзах и объединениях	Член Ассоциации российских банков (АРБ) Член Московского Банковского Союза (МБС) Участник торгов валютного, фондового и срочного рынка ОАО «Московская Биржа» Профессиональный участник рынка ценных бумаг Участник системы страхования вкладов Участник Национальной Фондовой Ассоциации (СРО НФА)
Членство в SWIFT	Член S.W.I.F.T.
Участие в платежных системах	Ассоциированный Член Платежной системы Visa International Service Association Аффилированный Член платежной системы MasterCard Europe Косвенный участник Платежной системы ООО «Виза» Косвенный участник Платежной системы «МастерКард» ООО Косвенный участник Платежной системы «МИР» Участник платежной системы UnionPay (CUP) Участник платежной системы Америкэн Экспресс (American Express) Участник платежной системы Джей Си Би (JCB Int.)

ИНТЕРПРОГРЕССБАНК» (Акционерное общество) (далее по тексту - Банк) создан в результате преобразования Коммерческого Банка экономического и социального развития «ИнтерПрогрессБанк», образованного на базе отделения Жилсоцбанка в соответствии с решением общего собрания акционеров 02.10.1990г. в форме закрытого акционерного общества.

На общем собрании акционеров от 03.04.1996г. (протокол № 1-96) наименование организационно-правовой формы Банка приведено в соответствие с действующим законодательством и определено как закрытое акционерное общество, получена лицензия № 600 от 31.03.1997г.

Учредительные и регистрационные документы в Банке имеются, оформлены надлежащим образом и соответствуют действующему законодательству Российской Федерации.

На основании решения общего собрания акционеров Банка от 25.06.2015 г. (Протокол №1-2015) наименования Банка изменены на следующие: полное фирменное наименование Банка - «ИНТЕРПРОГРЕССБАНК» (Акционерное общество), сокращенное фирменное наименование Банка – Банк ИПБ (АО).

Последняя редакция Устава утверждена 15.08.2016г.

Банк осуществляет деятельность в соответствии с требованиями Федерального закона № 208-ФЗ от 26.12.1995г. «Об акционерных обществах» и Федерального закона от 02.12.1990г. № 395-1 «О банках и банковской деятельности».

Право на осуществление активных и пассивных банковских операций со средствами юридических и физических лиц, проводимых Банком, предоставлено лицензиями Банка России, а также закреплено положениями Устава Банка. Виды совершаемых Банком в течение проверяемого периода банковских операций соответствуют перечню операций, поименованных в имеющихся лицензиях.

Банк осуществляет свою деятельность в Российской Федерации с 1973 года.

По состоянию на отчетную дату, равно как и на предыдущую, на территории Российской Федерации работает 1 филиал Банка в городе Санкт-Петербург.

Общие сведения о консолидируемых дочерних предприятиях Банка

В первом полугодии 2019 года Банк учредил дочернюю организацию ООО «ФЭ-СТРОЙ».

Наименование	Страна регистрации	Основные виды деятельности	Доля участия, %	
			30 сентября 2019 г.	31 декабря 2018 г.
ООО «ФЭ-СТРОЙ»	Российская Федерация	Операции с недвижимым имуществом	95%	0

Структура уставного капитала кредитной организации

По состоянию на 01.01.2019г. величина Уставного капитала Банка составляет 1 133 338 тыс. руб.

Уставный капитал состоит из 1 133 337 688 обыкновенных акций номинальной стоимостью 1 рубль каждая.

Величина Уставного капитала в проверяемом периоде не изменялась.

Структура собственников Банка, сложившаяся на конец отчетного периода, представлена в таблице:

№ п/п	Владелец	Доля в уставном капитале, руб.	Доля в уставном капитале, %
1.	Маркелов Валерий Анатольевич	324 958 355	28,67
2.	Крапивин Алексей Андреевич	324 958 355	28,67

№ п/п	Владелец	Доля в уставном капитале, руб.	Доля в уставном капитале, %
3.	Ушеревич Софья Борисовна	84 805 844	7,48
4.	Ушеревич Мария Борисовна	84 805 845	7,48
5.	Ушеревич Елена Анатольевна	155 346 666	13,70
6.	Ободовский Юрий Васильевич	142 465 655	12,57
7.	Панфилов Павел Евгеньевич	5 255 901	0,46
8.	Прочие акционеры (8 юридических лиц и физические лица)	10 741 067	0,94
Итого		1 133 337 688	100

В течение отчетного периода в структуре акционеров Банка изменения не происходили.

Реестродержателем является Акционерное общество «Регистраторское общество «СТАТУС», действующее на основании лицензии на осуществление деятельности по ведению реестра № 10-000-1-00304 от 12.03.2004г., выданной ФКЦБ России без ограничения срока действия в соответствии с Договором на оказание услуг по ведению реестра владельцев ценных бумаг № 279-12 от 12.05.2012г.

Основные направления деятельности Банка

Деятельность Банка организована по трем основным бизнес-сегментам:

- услуги корпоративным клиентам, как резидентам Российской Федерации, так и нерезидентам, по обслуживанию расчетных и текущих счетов предприятий резидентов Российской Федерации и нерезидентов, получение депозитов, предоставление кредитов и иных видов финансирования, проведение брокерских операций и операций с иностранной валютой;
- услуги физическим лицам, резидентам Российской Федерации и нерезидентам, по ведению счетов граждан, осуществлению переводов и расчетов по поручению физических лиц, предоставление кредитов в рамках потребительского кредитования, по ответственному хранению ценностей, принятию вкладов, обслуживанию банковских карт, проведению брокерских операций и операций с иностранной валютой;
- инвестиционные и торговые операции с финансовыми активами.

Финансовая отчетность Банка, включающая все формы отчетности и примечания, будет размещена на странице Интернет, используемой Банком для раскрытия информации по адресу www.irb.ru.

2. Экономическая среда, в которой Группа осуществляет свою деятельность

Характер операций Группы обусловлен ее существенной зависимостью от экономики и финансовых рынков России.

Российская Федерация.

Экономика Российской Федерации проявляет некоторые характерные особенности, присущие развивающимся рынкам. В частности, ее экономика зависит от цен на нефть и газ. В течение отчетного периода 2019 года на экономику Российской Федерации оказывали негативное влияние продолжающееся политическое напряжение в регионе и международные санкции против определенных российских компаний и граждан. Финансовые рынки по-прежнему характеризуются отсутствием стабильности, частыми и существенными изменениями цен и увеличением спредов по торговым операциям. Такая экономическая среда оказывает значительное влияние на деятельность и финансовое положение Группы. Руководство принимает все необходимые меры для обеспечения устойчивости деятельности Группы. Для целей оценки ожидаемых кредитных убытков Группа использует прогнозную информацию, включая прогнозы по макроэкономическим переменным. Группа учитывает эти прогнозы при предоставлении своей наилучшей оценки возможных результатов. Однако, как и в любых экономических

прогнозах, предположения и вероятность их реализации неизбежно связаны с высоким уровнем неопределенности, и, следовательно, фактические результаты могут значительно отличаться от прогнозируемых.

3. Основы представления отчетности

Данная промежуточная сокращенная консолидированная финансовая отчетность подготовлена в соответствии с МСФО (IAS) 34 «Промежуточная финансовая отчетность» и должна рассматриваться совместно с годовой финансовой отчетностью Банка за год, закончившийся 31 декабря 2018 года. Данная промежуточная сокращенная консолидированная финансовая отчетность не содержит всех примечаний, обязательных к раскрытию в полном комплекте финансовой отчетности.

4. Принципы учетной политики

Учетная политика и методы расчета, использованные при подготовке данной промежуточной сокращенной консолидированной финансовой отчетности, соответствуют учетной политике и методам, использованным и описанным в годовой финансовой отчетности Банка за год, закончившийся 31 декабря 2018 года, за исключением применения новых и пересмотренных стандартов, вступивших в действие и обязательных к применению в 2019 году:

- МСФО (IFRS) 16 «Аренда»;
- МСФО (IFRS) 9 «Финансовый инструменты»;
- Поправки к МСФО (IFRS) 9 «Особенности предоплаты с отрицательным возмещением»;
- Поправки к МСФО (IAS) 28 «Долгосрочные вложения в ассоциированные организации и совместные предприятия»;
- Ежегодные усовершенствования МСФО, период 2015-2017гг. Поправки к МСФО (IFRS) 3 «Объединение бизнеса», МСФО (IFRS) 11 «Совместная деятельность», МСФО (IAS) 12 «Налоги и прибыль» и МСФО (IAS) 23 «Затраты по займам»;
- Поправки к МСФО (IAS) 19 «Переоценка в результате изменения плана, сокращения или устранения дефицита»;
- КРМФО (IFRIC) 23 «Неопределенность в отношении правил исчисления налога на прибыль».

4.1. ПЕРЕХОД НА НОВЫЕ ИЛИ ПЕРЕСМОТРЕННЫЕ СТАНДАРТЫ И ИНТЕРПРЕТАЦИИ

При подготовке настоящей промежуточной финансовой отчетности Группа применила следующие новые стандарты.

МСФО (IFRS) 16 «Аренда»

В январе 2016 года Совет по МСФО выпустил МСФО (IFRS) 16 «Аренда», который вступает в силу с 1 января 2019 г.

Новый стандарт определяет принципы признания, оценки, представления и раскрытия информации в отчетности в отношении операционной аренды. Все договоры аренды приводят к получению арендатором права использования актива с момента начала действия договора аренды, а также к получению финансирования, если арендные платежи осуществляются в течение определенного периода времени. МСФО (IFRS) 16 «Аренда» отменяет классификацию аренды в качестве операционной или финансовой, применяемую МСФО (IAS) 17, и вводит единую модель учета операций аренды для арендаторов.

Новый стандарт требует признать в консолидированном отчете о финансовом положении активы в форме права пользования и обязательства по аренде, первоначально оцениваемые по приведенной стоимости будущих арендных платежей.

При первоначальном признании актив в форме права пользования оценивается на основании денежных потоков договора аренды. После первоначального признания актив в форме права пользования оценивается на основании требований, установленных стандартами МСФО (IAS) 16, МСФО (IAS) 38, МСФО (IAS) 40 с применением модели затрат за вычетом накопленной амортизации и накопленных убытков от обесценения.

Группа решила, как позволяет стандарт, не применять положения МСФО (IFRS) 16 «Аренда» в отношении:

- аренды нематериальных активов;
- краткосрочной аренды сроком менее 12 месяцев;
- аренды активов с низкой стоимостью.

Для расчета обязательства по аренде и соответствующего актива в форме права пользования Группа осуществляет дисконтирование будущих арендных платежей с надлежащей ставкой дисконтирования. В этом отношении будущие арендные платежи определяются на основании договорных условий без НДС, если это применимо.

Для выполнения упомянутого расчета арендные платежи должны быть дисконтированы по процентной ставке, подразумеваемой в договоре, или, если она не доступна, по доступной ставке заимствования. Последнее определяется на основании стоимости финансирования для обязательств аналогичной продолжительности и аналогичного обеспечения, которые подразумеваются в договоре аренды.

При определении срока аренды необходимо учитывать не подлежащий отмене период, установленный в договоре, в течение которого арендатор имеет право использовать базовый актив с учетом возможных вариантов продления, если арендатор имеет достаточную уверенность в возобновлении. В частности, в отношении тех договоров, которые позволяют арендатору по умолчанию продлевать договор аренды по истечении первого набора лет, срок аренды определяется с учетом таких факторов, как продолжительность первого периода, наличие планов прекращения использования арендованного актива и любые другие обстоятельства, указывающие на разумную уверенность в продлении.

Группа применила данный стандарт, используя модифицированный ретроспективный метод, без пересчета сравнительных показателей.

Ниже представлено влияние применения МСФО (IFRS) 16 по состоянию на 1 января 2019 г.

Активы	
Основные средства	171 720
Итого активы	171 720
Обязательства	
Прочие финансовые обязательства	171 720
Итого обязательства	171 720

5. Денежные средства и их эквиваленты

	30 сентября 2019 года (неаудирован о)	31 декабря 2018 года
Наличные средства	1 179 991	1 426 909
Остатки по счетам в Банке России (кроме обязательных резервов)	1 556 101	1 783 215
Итого денежных средств и их эквивалентов	2 736 092	3 210 124

В течение девяти месяцев, завершившихся 30 сентября 2019 года, Группа осуществила следующие операции, не требовавшие использования денежных средств и их эквивалентов, не включенные в отчет о движении денежных средств.

6. Обязательные резервы на счетах в Банке России

	30 сентября 2019 года (неаудировано)	31 декабря 2018 года
по средствам в рублях	210 734	147 173
по средствам в иностранной валюте	0	96 891
Итого обязательных резервов на счетах в Банке России	210 734	244 064

Обязательные резервы представляют собой средства, депонированные в Банке России и не предназначенные для финансирования ежедневных операций Группы. По состоянию на отчетную дату и дату, предшествующую отчетной суммы обязательных резервов рассчитаны как средняя арифметическая величина в течение месяца.

Сумма обязательных резервов, подлежащая депонированию в Банке России, рассчитывается путем применения норматива (нормативов) обязательных резервов к средней арифметической величине резервируемых обязательств за календарный месяц и исключения величины наличных денежных средств в валюте Российской Федерации в кассе кредитной организации, определяемой в порядке, установленном Банком России в соответствующем нормативном акте.

По обязательным резервам проценты не начисляются.

7. Финансовые активы, оцениваемые по справедливой стоимости через прибыль или убыток

	30 сентября 2019 года (неаудировано)	31 декабря 2018 года
Финансовые активы, оцениваемые по справедливой стоимости через прибыль или убыток, предназначенные для торговли	3 088 688	7 923 130
<i>Долговые ценные бумаги</i>	2 868 454	7 347 498
Облигации и еврооблигации банков	212 397	207 569
Облигации Банка России	792 446	6 038 948
Облигации и еврооблигации компаний	1 863 611	1 100 981
<i>Долевые ценные бумаги</i>	209 665	575 605
Долевые ценные бумаги - имеющие котировку	209 665	575 605
<i>Производные финансовые инструменты</i>	10 569	27
Итого финансовых активов, оцениваемых по справедливой стоимости через прибыль или убыток	3 088 688	7 923 130
Заложенный актив, относящийся к категории финансовых активов, оцениваемых по справедливой стоимости через прибыль или убыток	0	4 415 598

По состоянию на отчетную дату часть финансовых активов, оцениваемых по справедливой стоимости через прибыль или убыток, передана по договорам «прямого репо» (или в займ) без прекращения признания.

8. Средства в других банках

	30 сентября 2019 года (неаудировано)	31 декабря 2018 года
Текущие кредиты и депозиты, размещенные в Банке России	3 006 203	0
Текущие кредиты и депозиты, размещенные в российских банках	4 649 982	222 983
Договоры покупки и обратной продажи («обратное РЕПО») с другими российскими банками	0	4 019 016
Прочие средства в российских банках	0	1 512 072
За вычетом оценочного резерва под убытки по средствам в других банках	(11 357)	(77 354)
Итого кредитов банкам	7 644 829	5 676 717

В течение девяти месяцев, завершившихся 30 сентября 2019 года, равно как и в предыдущем отчетном периоде, Группа размещала средства в других банках на условиях, соответствовавших рыночным.

9. Кредиты клиентам

	30 сентября 2019 года (неаудировано)	31 декабря 2018 года
Кредиты, выданные корпоративным клиентам		
Кредиты, выданные крупным предприятиям	3 510 751	2 126 334
Кредиты, выданные малым и средним предприятиям	14 781 167	18 600 483
Кредиты, выданные розничным клиентам		
Кредиты на покупку автомобилей	6 331	2 888
Прочие кредиты розничным клиентам, в том числе, индивидуальным предпринимателям	19 091	15 365
Кредитные карты	30 241	28 893
Потребительские кредиты	1 018 669	1 057 871
Ипотечные кредиты	1 304 311	1 625 513
Итого кредитов клиентам до вычета оценочного резерва под убытки	20 670 561	23 457 347
За вычетом оценочного резерва под убытки	(3 492 975)	(3 329 892)
Итого кредитов клиентам	17 177 586	20 127 455

В течение девяти месяцев, завершившихся 30 сентября 2019 года, равно как и в течение предыдущего отчетного периода, Банк предоставлял кредиты на условиях, соответствовавших рыночным.

Анализ изменений оценочного резерва под убытки

Ниже представлен анализ изменений оценочного резерва под убытки по кредитам клиентам за девять месяцев, завершившихся 30 сентября 2019 года и 2018 гг.

	За девять месяцев, завершившихся 30 сентября 2019 года (неаудировано)			За девять месяцев, завершившихся 30 сентября 2018 года				
	Всего	Кредиты, выданные корпоратив- ным клиентам	Требования по сделкам продажи активов с отсрочкой платежа	Кредиты, выданные розничным клиентам	Всего	Кредиты, выданные корпоратив- ным клиентам		Требования по сделкам продажи активов с отсрочкой платежа
Оценочный резерв под убытки по кредитам клиентам на начало отчетного периода	3 329 892	2 781 142	0	548 750	2 598 736	2 136 929	0	461 807
Применение МСФО (IFRS) 9 в части признания оценочного резерва под убытки по состоянию на 1 января 2018 года	0	0	0	0	6 941	(571)	0	7 512
Оценочный резерв под убытки по кредитам клиентам на начало отчетного периода	3 329 892	2 781 142	0	548 750	2 605 677	2 136 358	0	469 319
Чистое создание / (восстановление) оценочного резерва в течение отчетного периода	163 083	310 076	0	(146 993)	427 205	375 754	0	51 451
Оценочный резерв под убытки по кредитам клиентам на конец отчетного периода	3 492 975	3 091 218	0	401 757	3 032 882	2 512 112	0	520 770

10. Инвестиционная недвижимость

	30 сентября 2019 года (неаудировано)	31 декабря 2018 года
Инвестиционная недвижимость, оцениваемая по справедливой стоимости, переданная в аренду	67 321	67 321
Итого инвестиционная недвижимость	67 321	67 321

По состоянию отчетную дату инвестиционная недвижимость представляет собой нежилые помещения, земельные участки и машиноместа. Банк владеет данной инвестиционной недвижимостью с целью получения дохода от сдачи этого имущества в аренду.

В отчете о финансовом положении инвестиционная недвижимость отражена по справедливой стоимости.

11. Основные средства

Данные об основных средствах Группы по состоянию на отчетную дату 30.09.2019 представлены в таблице:

	Земля и здания	Транспор тные средства	Компью теры и орг.техн ика и оборудо вание	Оборуд ование	Улучшен ия арендова нного имущес тва	Права аренды	Итого ОС	Нематер иальные активы
Остаточная стоимость на начало отчетного года	445 128	28 192	44 467	12 518	991	0	531 296	30 116
Первоначальная стоимость на начало отчетного года	445 128	121 988	167 333	27 800	2 157	0	764 406	53 582
Поступление	0	14 500	4 022	301	2	0	18 825	2 611
Выбытие	0	(43 440)	(1 358)	(135)	0	0	(44 933)	(20)
Применение IFRS 16	0	0	0	0	0	171 720	171 720	0
Остаток на конец отчетного года	445 128	93 048	169 997	27 966	2 159	171 720	910 018	56 173
Накопленная амортизация на начало отчетного года	0	93 796	122 866	15 282	1 166	0	233 110	23 466
Амортизационные отчисления за период	0	18 616	14 092	3 405	944	72 132	109 189	4 484
Выбытие	0	(43 097)	(1 356)	(135)	0	0	(44 588)	(20)
Остаток на конец отчетного года	0	69 315	135 602	18 552	2 110	72 132	297 711	27 930
Остаточная стоимость на конец отчетного года	445 128	23 733	34 395	9 414	49	99 588	612 307	28 243

По состоянию на предыдущую отчетную дату 30.09.2018 год:

	Земля и здания	Транспо ртные средств а	Компьют еры и орг.техн ика и оборудов ание	Оборудо вание	Улучше ния арендов ан-ного имущес тва	Итого ОС	Нематер иальные активы
Остаточная стоимость на начало отчетного	533 139	32 839	35 548	12 829	0	614 355	23 693

года							
Первоначальная стоимость на начало отчетного года	533 139	115 272	149 069	27 130	1 160	825 770	43 017
Поступление	0	9 904	19 682	2 230	998	32 814	11 033
Выбытие	0	(3 190)	(1 418)	(1 559)	0	(6 167)	(470)
Переоценка отчетного периода	(78 927)	0	0	0	0	(78 927)	0
Зачет накопленной на дату переоценки амортизации из валовой балансовой стоимости актива	(9 084)	0	0	0	0	(9 084)	0
Остаток на конец отчетного года	445 128	121 986	167 333	27 801	2 158	764 406	53 580
Накопленная амортизация на начало отчетного года	0	82 433	113 521	14 301	1 160	211 415	19 324
Амортизационные отчисления за период	10 663	14 551	10 717	2 340	7	38 278	4 553
Выбытие	0	(3 190)	(1 372)	(1 358)	0	(5 920)	(413)
Переоценка отчетного периода	(1 579)	0	0	0	0	(1 579)	0
Зачет накопленной на дату переоценки амортизации из валовой балансовой стоимости актива	(9 084)	0	0	0	0	(9 084)	0
внутригрупповой перевод							
Остаток на конец отчетного года	0	93 794	122 866	15 283	1 167	233 110	23 464
Остаточная стоимость на конец отчетного года	445 128	28 192	44 467	12 518	991	531 296	30 116

В связи с наличием риска получения меньшей прибыли, чем это было запланировано, Банком, была проведена оценка возмещаемой стоимости основных средств. Согласно профессиональному суждению Банка данные активы не подверглись обесценению.

12. Прочие финансовые активы

	30 сентября 2019 года (неаудировано)	31 декабря 2018 года
Средства в банках с отозванной лицензией	9 486	9 552
Незавершенные переводы и расчеты	10 159	7 609
Средства в клиринговых организациях, предназначенные для коллективного клирингового обеспечения (гарантийный фонд)	35 158	35 757
Прочие	5 540	14 359
За вычетом оценочного резерва под убытки	(9 658)	(9 783)
Итого прочих финансовых активов	50 685	57 494

В таблице ниже представлены изменения оценочного резерва под убытки по прочим финансовым активам.

	30 сентября 2019 года	30 сентября 2018 года
Оценочный резерв под убытки по прочим финансовым активам	9 783	9462

	30 сентября 2019 года	30 сентября 2018 года
на начало периода		
Применение МСФО (IFRS) 9 в части признания оценочного резерва под убытки по состоянию на 1 января 2018 года	0	0
Оценочный резерв под убытки по прочим финансовым активам на начало периода	9 783	9 462
Чистое создание / (восстановление) оценочного резерва под убытки за период	(125)	66
Оценочный резерв под убытки по прочим финансовым активам на конец периода	9 658	9 528

13. Прочие нефинансовые активы

	30 сентября 2019 года (неаудировано)	31 декабря 2018 года
Расчеты по социальному страхованию и обеспечению	333	2 088
Товарно-материальные запасы	1	919
Дебиторская задолженность и авансовые платежи	32 115	30 771
Расходы будущих периодов по хозяйственным договорам	0	1 172
Недостача в Банкоматах	0	63
Прочее	206	1 022
За вычетом резерва под обесценение	(9 896)	(9 633)
Итого прочих нефинансовых активов	22 759	26 402

В таблице ниже представлены изменения резерва под обесценение прочих нефинансовых активов:

	30 сентября 2019 года	30 сентября 2018 года
Резерв под обесценение прочих нефинансовых активов на начало периода	9 633	11 570
Чистое создание / (восстановление) резерва под обесценение прочих нефинансовых активов	263	(2 028)
Резерв под обесценение прочих нефинансовых активов на конец периода	9 896	9 542

14. Средства других банков

	30 сентября 2019 года (неаудировано)	31 декабря 2018 года
Краткосрочные депозиты других банков	0	3 546 457
Итого средств других банков	0	3 546 457

В течение девяти месяцев, завершившихся 30 сентября 2019 года, как и в предыдущем отчетном периоде, Группа привлекал средства других банков на условиях, соответствовавших рыночным.

15. Средства клиентов

	30 сентября 2019 года (неаудировано)	31 декабря 2018 года
Организации, находящиеся в государственной собственности.		
Средства бюджетов (федерального, субъектов РФ и местного)	23 769	6 615
Текущие/расчётные счета	23 769	6 615

	30 сентября 2019 года (неаудировано)	31 декабря 2018 года
Прочие юридические лица	9 166 119	9 585 208
Текущие/расчётные счета	8 195 979	9 016 598
Срочные депозиты	970 140	568 610
Физические лица	15 819 132	18 076 194
Текущие/расчетные счета физических лиц, осуществляющих предпринимательскую деятельность	327 840	228 142
Текущие счета/счета до востребования прочих физических лиц	1 559 359	2 848 754
Срочные вклады	13 931 933	14 999 298
Специальные счета	53	53
Итого средств клиентов	25 009 073	27 668 070

В течение девяти месяцев, завершившихся 30 сентября 2019 года, равно как и в течение предыдущего отчетного периода, Группа привлекала средства клиентов на условиях, соответствовавших рыночным.

16. Финансовые обязательства, оцениваемые по справедливой стоимости через прибыль или убыток

	30 сентября 2019 года (неаудировано)	31 декабря 2018 года
Финансовые обязательства, оцениваемые по справедливой стоимости через прибыль или убыток, предназначенные для торговли	9	1 073
Операции с производными финансовыми инструментами	9	1073
Обязательства по поставке ценных бумаг	0	0
Итого финансовых обязательств, оцениваемых по справедливой стоимости через прибыль и убыток	9	1 073

17. Выпущенные долговые ценные бумаги

	30 сентября 2019 года (неаудировано)	31 декабря 2018 года
Векселя	209 434	421 519
Итого выпущенных долговых ценных бумаг	209 434	421 519

В течение девяти месяцев, завершившихся 30 сентября 2019 года, равно как и в течение девяти месяцев, завершившихся 30 сентября 2018 года, Банк не выпускал долговых ценных бумаг на условиях, отличных от рыночных.

18. Субординированная задолженность

В декабре 2014г. Банком был заключен новый договор субординированного займа с ООО «Транспроект-финанс» (№1/СЗ от 05.12.2014г.) о привлечении средств в размере 1 628 000 тыс.руб. на 10 лет, процентная ставка 12,5% годовых.

25.10.2016г. ООО «Транспроект-финанс» были заключены следующие Договоры цессии:

- Договор цессии № 432-344-2016/2104 от 25.10.2016г. на сумму 461 267 тыс.руб. (с ООО «Гирасол»);
- Договор цессии № 432-00-2016/2105 от 25.10.2016г. на сумму 461 267 тыс.руб. (с ООО «КЕС-Проект»);
- Договор цессии № 432-00-2016/2106 от 25.10.2016г. на сумму 412 384 тыс.руб. (с ООО «ХК АМАРАНТ»);

- Договор цессии № 432-00-2016/2103 от 25.10.2016г. на сумму 244 200 тыс.руб. (с ООО «Алакса»);
- Договор цессии от N 1/СЗ 26.09.2017г. на сумму 48 883 тыс.руб. (ФЕЛТБУРГ ДАЙРЕКТ ЛИМИТЕД).
- Договор цессии N 1/СЗ от 17.09.2019г. на сумму 50 000 тыс.руб. (ООО "Ливингстоун").

в соответствии с условиями которых указанными юридическими лицами приобретены части принадлежащих ООО «Транспроект-финанс» прав (требований) к Банку по Договору субординированного займа № 1/СЗ от 05.12.2014г. Срок погашения обязательств по Договорам – 09.12.2024г., процентная ставка – 12,5%.

В случае банкротства или ликвидации Банка, погашение задолженности по субординированным займам производится после исполнения обязательств Банка перед всеми другими кредиторами.

В отношении всех субординированных займов получено заключение Банка России о соответствии условий займа требованиям, установленным п.п.3.1.8.1. Положения № 395-П (с 01.10.2018г. - действующее Положение № 646-П), и согласие на включение средств займов в состав источников дополнительного капитала Банка.

Субординированные займы привлечены Банком на условиях, соответствующих рыночным.

19. Прочие нефинансовые обязательства

	30 сентября 2019 года (неаудировано)	31 декабря 2018 года
Налоги к уплате (за исключением налога на прибыль)	20 164	66 852
Расчеты с персоналом по вознаграждению за исполнение трудовых обязанностей	56 391	28 186
Взносы в фонд обязательного страхования вкладов	28 120	23 065
Прочее	5 233	18 283
Итого прочих нефинансовых обязательств	109 908	136 386

20. Уставный капитал и эмиссионный доход

	30 сентября 2019 года (неаудировано)	31 декабря 2018 года
Обыкновенные акции (Доли уставного капитала)	1 133 338	1 133 338
Корректировка на эффект инфляции	975 390	975 390
Итого уставный капитал	2 108 728	2 108 728

По состоянию на отчетную дату зарегистрированный, выпущенный и находящийся в обращении акционерный капитал Банка состоит из 1 133 337 688 обыкновенных акций. Номинальная стоимость каждой акции – 1 рубль.

Владельцы обыкновенных акций имеют право на получение дивидендов по мере их объявления, а также обладают правом одного голоса на акцию на годовых и общих собраниях акционеров Банка.

21. Процентные доходы и расходы

	За девять завершившихся 2019 года	месяцев, 30 сентября 2018 года
Процентные доходы		
Долговые финансовые активы, удерживаемые до погашения	183	12 787
Корреспондентские счета в других банках	1 809	2 822
Средства в других банках	45 455	159 037
Кредиты и прочие размещенные средства заемщикам - физическим лицам и индивидуальным предпринимателям	192 843	227 114

	За девять завершившихся 2019 года	месяцев, 30 сентября 2018 года
Кредиты и прочие размещенные средства заемщикам-юридическим лицам	2 187 503	2 066 532
Долговые финансовые активы, оцениваемые по справедливой стоимости через прочий совокупный доход	0	403 018
Средства, размещенные в Банке России	25 348	168 984
Прочее	3 832	0
Итого процентных доходов по финансовым активам, не оцениваемым по справедливой стоимости через прибыль или убыток	2 456 973	3 040 294
Финансовые активы, отражаемые по справедливой стоимости через прибыль или убыток	405 121	0
Итого процентных доходов	2 862 094	3 040 294
Процентные расходы		
Выпущенные долговые ценные бумаги - векселя	(8 905)	(10 591)
Обязательства по финансовой аренде	(13 002)	0
Выпущенные долговые ценные бумаги - прочие	(35 412)	(41 136)
Срочные депозиты юридических лиц	(37 253)	(38 708)
Срочные депозиты банков	(78 543)	(1 019)
Прочие заемные средства	(152 207)	(159 659)
Текущие (расчетные) счета	(213 723)	(178 713)
Срочные вклады физических лиц	(664 273)	(930 536)
Итого процентных расходов по финансовым обязательствам, не оцениваемым по справедливой стоимости через прибыль или убыток	(1 203 318)	(1 360 362)
Итого процентных расходов	(1 203 318)	(1 360 362)
Чистые процентные доходы/(отрицательная процентная маржа)	1 651 111	1 679 932

22. Комиссионные доходы и расходы

	За девять завершившихся 2019 года	месяцев, 30 сентября 2018 года
Комиссионные доходы		
От оказания посреднических услуг по брокерским и аналогичным договорам	3 604	5 998
От открытия и ведения банковских счетов	4 465	4 471
От операций по выдаче банковских гарантий и поручительств	22 270	3 918
От расчетного и кассового обслуживания	66 597	66 517
От осуществления переводов денежных средств	270 093	279 671
Прочее	13 062	8 204
Итого комиссионных доходов	380 091	368 779
Комиссионные расходы		
За открытие и ведение банковских счетов	(61)	(26)
Комиссии по операциям с иностранной валютой	(3 361)	(1 380)
За расчетное и кассовое обслуживание	(9 824)	(12 472)
За оказание посреднических услуг по брокерским и аналогичным договорам	(19 302)	(16 608)
По полученным банковским гарантиям и поручительствам	(12 879)	0
За услуги по переводам денежных средств, включая услуги платежных и расчетных систем	(93 663)	(89 369)
Прочее	(8 578)	(10 472)
Итого комиссионных расходов	(147 668)	(130 327)
Чистый комиссионный доход/расход	232 423	238 452

23. Прочие операционные доходы

	За девять месяцев, завершившихся 30	
	2019 года	2018 года
Доходы от аренды (субаренды)	2 369	2 534
Прочее	18 531	11 849
Итого прочие операционные доходы	20 900	14 383

24. Административные и прочие операционные расходы

	За девять месяцев, завершившихся 30	
	2019 года	2018 года
Заработная плата и премии	(569 389)	(503 649)
Отчисления на социальное обеспечение	(102 887)	(101 996)
Амортизация основных средств и нематериальных активов	(125 766)	(6 176)
Расходы по страхованию	(91 198)	(99 255)
Прочие расходы, относящиеся к основным средствам	(68 782)	(82 314)
Прочие налоги, за исключением налога на прибыль	(44 862)	(46 118)
Профессиональные услуги (охрана, связь и другие)	(25 331)	(25 374)
Административные расходы	(16 165)	(12 575)
Арендная плата	(25 361)	(79 562)
Реклама и маркетинг	(3 827)	(4 100)
Прочие отчисления на персонал	(994)	(853)
Прочие	(30 880)	(52 042)
Итого административных и прочих операционных расходов	(1 105 442)	(1 014 014)

25. Управление финансовыми рисками

Политика и методы, принятые Группой для управления финансовыми рисками, соответствуют политике и методам, использованным и описанным в годовой финансовой отчетности Банка за год, закончившийся 31 декабря 2018 года.

Кредитный риск

Долговые финансовые активы, оцениваемые по справедливой стоимости через прочий совокупный доход

По состоянию на текущую отчетную дату все долговые финансовые активы, оцениваемые по справедливой стоимости через прочий совокупный доход, были реклассифицированы по состоянию на 01.01.2019 как оцениваемые через прибыль или убыток.

Страновой риск

Данные об оценке странового риска по состоянию на текущую и предыдущую отчетные даты представлены в таблице ниже.

В этой таблице отражены, еврооблигации, номинальными эмитентами которых являются иностранные компании, но фактическим заемщиком – российские банки и компании. Информация об указанных еврооблигациях представлена в следующей таблице:

	30 сентября 2019 года (неаудировано)	31 декабря 2018 года
Еврооблигации, оцениваемые по справедливой стоимости через прибыль или убыток	1 756 632	995 469
Итого еврооблигации российских банков и компаний	1 756 632	995 469

2/2

Анализ приведенных данных свидетельствует о том, что основная часть активов и обязательств Группы относится к контрагентам, являющимся резидентами Российской Федерации. Влияние активов и обязательств, относящихся к иностранным контрагентам, незначительно.

26. Управление капиталом

Управление капиталом Банка как головной организации Группы имеет следующие цели:

- соблюдение требований к капиталу, установленных Банком России;
- обеспечение способности Банка функционировать в качестве непрерывно действующего предприятия;
- поддержание капитальной базы на уровне, необходимом для обеспечения коэффициента достаточности капитала в размере 8% в соответствии с Базельским соглашением.

В соответствии с существующими требованиями к капиталу, установленными Банком России, кредитные организации должны поддерживать соотношение капитала и активов, взвешенных с учетом риска («норматив достаточности капитала»), на уровне выше обязательного минимального значения.

Значения рассчитанных нормативов достаточности капитала Группы по состоянию на отчетную дату составили:

	Допустимое значение	30 сентября 2019 года	31 декабря 2018 года
Норматив достаточности базового капитала (H20.1)	≥ 4,5%	11,868 %	10,224%
Норматив достаточности основного капитала (H20.2)	≥ 6%	11,868 %	10,224%
Норматив достаточности собственных средств (капитала) (H20.0)	≥ 8%	20,287 %	17,231%

Контроль за выполнением нормативов достаточности капитала Банка осуществляется с помощью ежемесячных отчетов, содержащих соответствующие расчеты, которые проверяются и визируются Председателем и главным бухгалтером Банка. Оценка нормативов достаточности капитала для прочих целей управления капиталом осуществляется на ежедневной основе.

27. Условные обязательства и производные финансовые инструменты

Страхование. Рынок страховых услуг в Российской Федерации находится в стадии развития, поэтому многие формы страховой защиты, применяемые в других странах, пока не получили широкого распространения в Российской Федерации. Группа не осуществляла в полном объеме страхования оборудования, временного прекращения деятельности или в отношении ответственности третьих лиц в части имущественного или экологического ущерба, нанесенного в результате использования имущества Группы или в иных случаях, относящихся к деятельности Группы. До того момента, пока Группа не застрахует в достаточной степени свою деятельность, существует риск того, что понесенные убытки или потери определенных активов могут оказать существенное негативное влияние на деятельность и финансовое положение Группы.

Однако, стоит отметить, что Банк включен в реестр банков-участников системы страхования вкладов, что означает автоматическое обязательное (в силу Закона о страховании вкладов) страхование вкладов в интересах своих вкладчиков-выгодоприобретателей при заключении вкладчиком - физическим лицом договора банковского вклада или счета с Банком. Страховщиком выступает государственная корпорация «Агентство по страхованию вкладов».

Незавершенные судебные разбирательства. По состоянию на текущую отчетную дату руководство Группы не располагает информацией о каких-либо существенных фактических или незавершенных судебных разбирательствах, а также о потенциальных исках, которые могут быть выставлены против Группы. Такие разбирательства отсутствовали и на предыдущую отчетную дату.

Налоговое законодательство. Законодательство в области трансфертного ценообразования, вступившее в силу с 01.01.99 г., предусматривает право налоговых органов на осуществление корректировок в отношении трансфертного ценообразования и начисление дополнительных налоговых обязательств по всем контролируемым операциям в случае, если разница между ценой операции и рыночной ценой превышает 20%. Контролируемые операции включают операции со связанными сторонами и операции с несвязанными сторонами, если разница между аналогичными рыночными операциями превышает 20%. Официального руководства в отношении применения этих правил на практике не существует.

Существующее российское налоговое законодательство в основном рассматривает налоговые последствия операций исходя из их юридической формы и порядка отражения в учете согласно российским правилам бухгалтерского учета и отчетности. Соответственно, Группа может структурировать свои операции таким образом, чтобы использовать возможности, предоставленные российским налоговым законодательством с целью уменьшения общей эффективной налоговой ставки. Отчет о совокупных доходах содержит корректировки, включенные в данную финансовую отчетность для отражения экономического содержания подобных операций. Результаты этих корректировок не влияют на сумму прибыли до налогообложения и налоговые начисления, отраженные в данной финансовой отчетности.

По мнению руководства Группы, реструктурирование налогооблагаемого дохода и расходов, уменьшающих налоговую базу, не приведет к начислению дополнительных налоговых обязательств. Соответственно, руководство Группы не сформировало резерв по потенциальному налоговому обязательству в отношении этих операций.

Если какая-либо операция будет оспорена налоговыми органами, Группе могут быть доначислены суммы налогов, а также возможны значительные штрафы и пени. Период, в течение которого налоговые органы могут осуществить проверку, составляет три года.

28. Операции со связанными сторонами

Для целей составления данной финансовой отчетности стороны считаются связанными, если одна из них имеет возможность контролировать другую или оказывать существенное влияние при принятии другой стороной финансовых и операционных решений, как изложено в МСФО 24. При рассмотрении всех возможных взаимоотношений со связанными сторонами принимается во внимание содержание таких взаимоотношений, а не только их юридическая форма.


В ходе своей обычной деятельности Банк проводит операции со своими основными участниками, руководителями, а также с другими связанными сторонами.

29. События после отчетной даты


В период после отчетной даты до даты утверждения настоящей промежуточной консолидированной финансовой отчетности не происходило событий, признаваемых как события после отчетной даты.

Учетные оценки и суждения, принятые при применении учетной политики

Группа осуществляет оценки и допущения, влияющие на признанные суммы активов и обязательств в течение следующего финансового года. Оценки и суждения принимаются и основываются на историческом опыте и других факторах, включая ожидания будущих событий, возникновение которых допустимо при определенных обстоятельствах. Принятые Группой оценки и суждения соответствуют оценкам и суждениям, принятым и описанным в годовой финансовой отчетности Банка за год, закончившийся 31 декабря 2019 года.

Заместитель Председателя Правления  (Савиных М.Ю.)

Главный бухгалтер  (Аляутдинов Ф.А.)



Консолидированная финансовая отчетность утверждена «29» ноября 2019 г.